



ENQUÊTE RETOUR AU PÉI

2021-2023

*Résultats de l'enquête sur le retour à La Réunion
réalisée par l'association Réunionnais de retour au péi*



Réunionnais de retour au péi
www.retourpei.re

Sommaire

<u>ÉDITO</u>	3
<u>L'ASSOCIATION</u>	4
<u>L'ENQUÊTE</u>	6

RÉSULTATS DE L'ENQUÊTE

PROFIL 10

PARCOURS HORS DÉPARTEMENT 18

PERSONNES SOUHAITANT RENTRER 24

PERSONNES NE SOUHAITANT PAS RENTRER 29

PERSONNES DE RETOUR 32

EMPLOI / CRÉATION D'ENTREPRISE AU RETOUR 42

CONCLUSION 52



ÉDITO

Lindsay GOPAL
Présidente de
Réunionnais de
retour au péi



L'association "Réunionnais de retour au péi" est heureuse de vous présenter les résultats de sa première enquête consacrée au "retour au péi".

Il s'agit d'une enquête portant sur la thématique du retour à La Réunion après un parcours de mobilité hors département.

3 profils ont été établis : les Réunionnais qui sont rentrés au péi, les Réunionnais en mobilité qui souhaitent rentrer et les Réunionnais en mobilité qui ne souhaitent pas rentrer.

L'enquête aborde différents aspects du "retour au péi" : les raisons, les freins, les difficultés, les aides attendues, l'emploi...

Cette enquête a été réalisée par les bénévoles de l'association : de la construction du questionnaire en ligne à sa diffusion, en passant par l'analyse des résultats, jusqu'à l'élaboration de ce rapport.

Après une diffusion en ligne pendant 3 mois, plus de 800 réponses ont été collectées.

Ce rapport comprend les résultats exhaustifs de l'enquête.

L'objectif est de diffuser ce rapport à l'attention des acteurs publics et économiques. Il s'agit d'en faire un outil de réflexion afin d'élaborer des dispositifs pour mieux accompagner et faciliter le retour au péi.

L'association s'appuie par ailleurs sur ces résultats pour orienter ses actions à la lumière des enseignements tirés.

Disponible sur notre site Internet retourpei.re, nous avons souhaité rendre ce rapport accessible afin d'apporter, nous l'espérons, un éclairage nouveau sur le phénomène du "retour au péi".

Un grand merci à toutes les personnes qui ont répondu au questionnaire, aux membres bénévoles de l'association qui ont permis de concrétiser cette enquête, ainsi qu'aux sociologues qui nous ont apporté leur expertise.

*Si vous voulez nous apporter votre soutien, merci de relayer cette initiative.
Bonne lecture !*



L'ASSOCIATION



Présentation

Fondée en 2020, l'association "Réunionnais de retour au péi" a pour objectifs de **faciliter, défendre et promouvoir le retour à La Réunion** après un parcours de mobilité hors département.

Nous sommes une **association apaisane** composée de citoyens ayant vécu l'expérience de la mobilité & du retour au péi et souhaitant s'engager pour le territoire.

Cela passe par la mise en place d'outils et d'actions afin d'établir **un réseau** répondant à une problématique concrète : celle de **l'insertion et la mise en valeur des compétences** acquises tout au long du parcours de mobilité.

Notre histoire

Juillet 2019	Octobre 2019	Mars 2020	Mars 2021	Octobre 2021
Lancement de l'initiative sur les réseaux sociaux	Première rencontre : constitution du groupe fondateur	Création officielle de l'association	Ouverture des adhésions au public	Lancement des Comités : intégration des bénévoles

Missions



Communiquer sur le retour



Organiser des événements



Développer un réseau



Etudier le phénomène du retour & proposer des solutions

Nous souhaitons également développer **un service d'accompagnement au retour** (selon financements alloués).

Nos Comités

- Comité Communication
- Comité Événement
- Comité Admin
- Comité Labo

Suivez-nous

- Instagram [retour_pei](#)
- Facebook [Réunionnais de Retour au Péi](#)
- LinkedIn [Réunionnais de Retour au Péi](#)
- LinkedIn [CVthèque des Réunionnais de retour](#)

Plus d'infos sur www.retourpei.re

L'ENQUÊTE


Contexte

Depuis ses débuts, l'association a échangé avec de nombreux "Réunionnais de retour", ce qui lui a permis d'avoir une bonne idée des problématiques vécues.

Cependant, il lui manquait des données factuelles et objectives afin d'appuyer sa démarche.

En effet, l'association rencontre régulièrement des acteurs publics et privés pour échanger sur des pistes d'actions pour faciliter le "retour au péi".

Au cours de ces rencontres, des questions sont parfois soulevées telles que : les Réunionnais souhaitent-ils rentrer ? Qu'est ce qui les freine ?



Objectifs

Cette enquête permet d'établir une base de données factuelles et objectives pour :

- **mieux comprendre** le phénomène du "retour au péi"
- **identifier les leviers d'action** qui en découlent



Cible

Cette enquête a pris la forme d'un questionnaire en ligne diffusé à l'attention des Réunionnais :

- de retour à La Réunion, après un parcours de mobilité
- en mobilité hors département, souhaitant revenir
- en mobilité hors département, ne souhaitant pas revenir

MÉTHODOLOGIE



Construction de l'enquête

Pendant plusieurs mois, les bénévoles de l'association se sont investis dans la construction de cette enquête :

1. élaboration du questionnaire
2. tests par des membres de l'association
3. validation avec l'appui de sociologues
4. diffusion du questionnaire en ligne
5. collecte & analyse des résultats
6. rédaction & conception de ce rapport

Temps d'échanges avec des sociologues : deux sociologues Réunionnais ont apporté leurs conseils pour l'élaboration du questionnaire.



Lucette Labache

Spécialiste des questions de la migration et de l'identité réunionnaise :

- [La mobilité des jeunes Réunionnais \(2008\)](#)
- [L'ethnicité chez les Réunionnais en migration \(2002\)](#)



Laurent Medea

Spécialiste des questions liées à l'identité culturelle et sociale à La Réunion :

- *Kaf, étude pluridisciplinaire (2009)*
- [Identité et société réunionnaise - Nouvelles perspectives et nouvelles approches](#) - Lucette Labache, Françoise Vergès, Laurent Médéa (2005)



Diffusion en ligne

Le questionnaire a été mis en ligne pendant 3 mois (Août à Octobre 2021).

Il a été diffusé sur les réseaux sociaux de l'association et relayé sur différents groupes Facebook de Réunionnais en France Hexagonale (exemples : "Réunionnais de Paris", "Réunionnais de Toulouse", etc.) ainsi que de Réunionnais au Québec.

L'association a par ailleurs publié un communiqué de presse, pour une diffusion [dans la presse locale](#), ainsi que sur le site [Réunionnais du monde](#).

LABORATOIRE DU RETOUR



L'association a mis en place un "Laboratoire du retour" : **espace de réflexion et d'études** portant sur la thématique du "retour au pays".

L'association se penche ainsi sur la question du retour à La Réunion. Elle effectue également une veille sur le "retour au pays" à l'échelle des Départements d'Outre-Mer.

Actions réalisées dans le cadre du Laboratoire :

- Veille sur l'actualité et les politiques publiques en lien avec le retour
- Elaboration de cette première enquête sur le retour à La Réunion
- [Actions de plaidoyer](#), dont une menée avec l'association Alé Vini Guadeloupe
- Auditions des associations du "retour au pays" des 5 DROMs par des Députés



[En savoir plus sur notre Laboratoire](#)

Une enquête réalisée par ...

Cette enquête fait partie des projets menés par l'association "Réunionnais de retour au péi" dans le cadre de son "Laboratoire du retour".


Les membres bénévoles qui ont participé à la construction du questionnaire, puis à l'analyse des résultats sont les suivants :



Lindsay GOPAL



Méry PAYET



Juliette LUTTRINGER



Audrey DOUANIER



Chloé BAILLIF

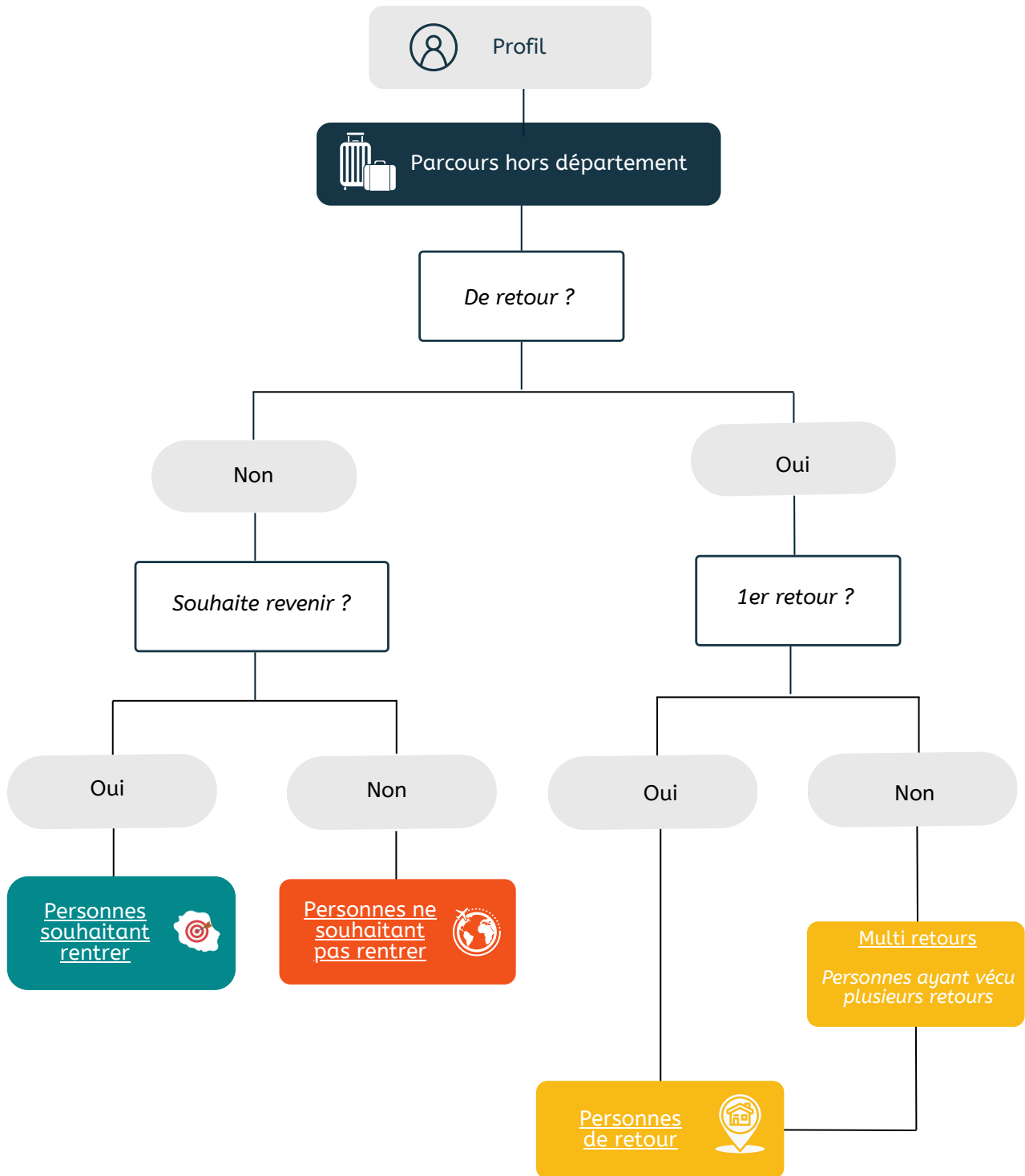


Marion DIEUDONNE



Maryse WONG AH SEE

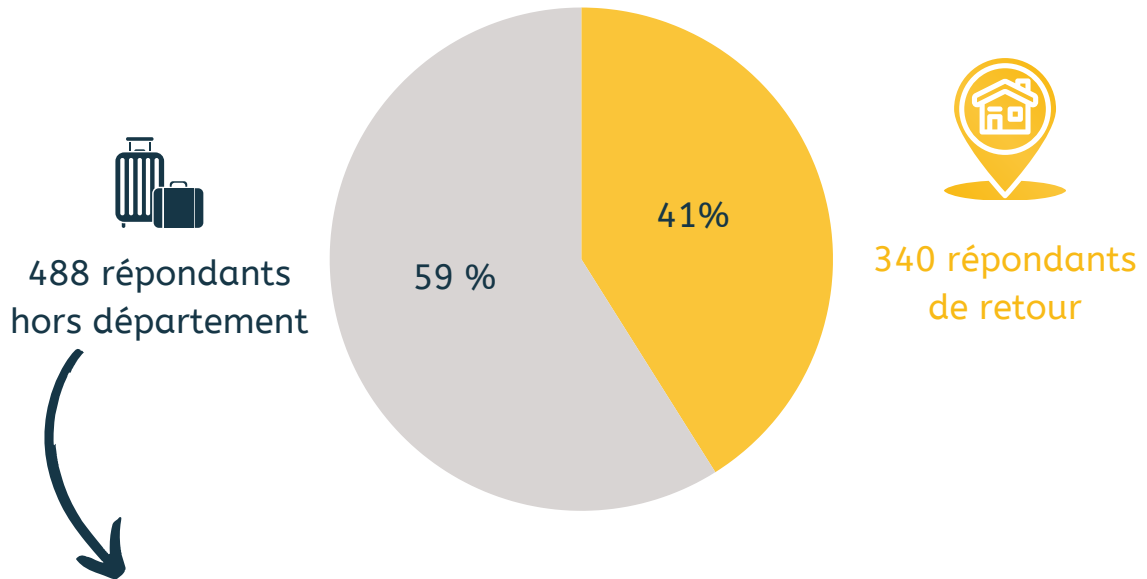
ARBORESCENCE DU QUESTIONNAIRE



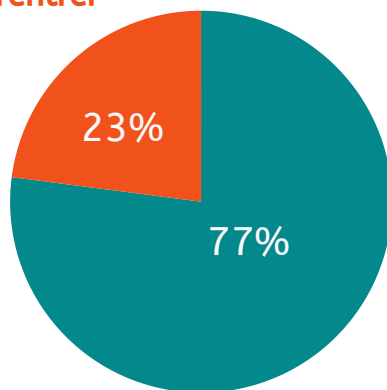
LES RÉPONDANTS



PANEL RETENU : 828 RÉPONDANTS



112 répondants ne souhaitent pas rentrer



376 répondants souhaitent rentrer





PROFIL

841 répondants



Résultats de notre enquête

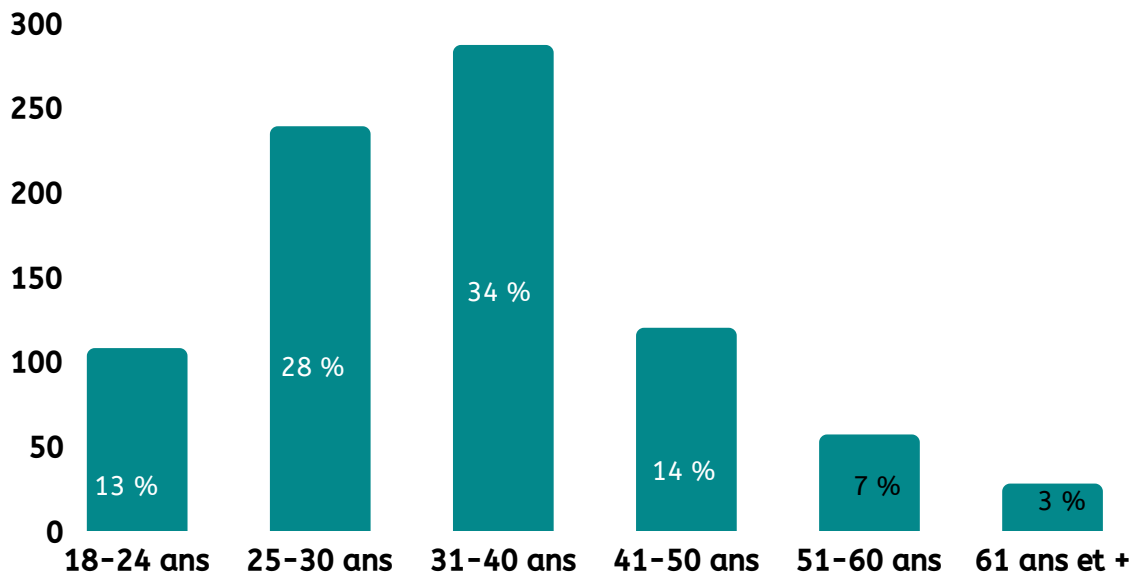


Qui sont les 841 personnes qui ont répondu à notre enquête ?

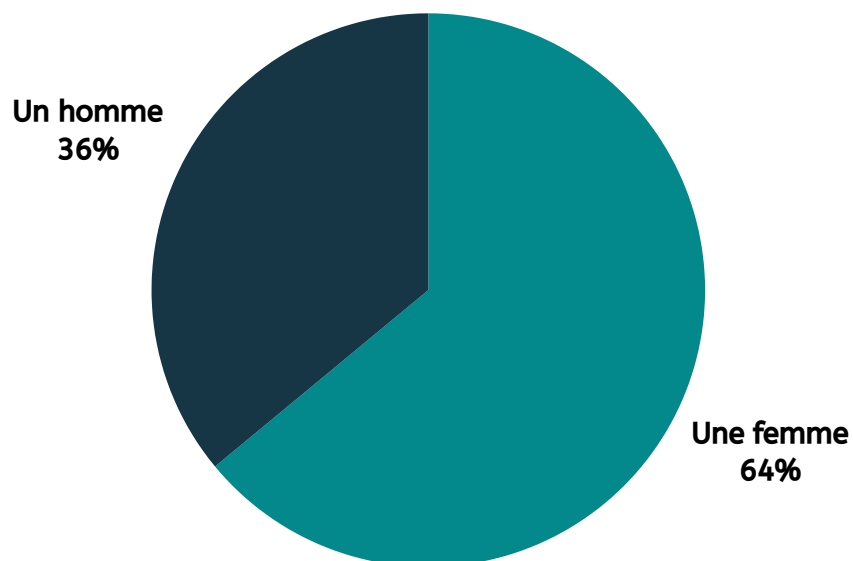
PROFIL

841 répondants

Quel est ton âge ?



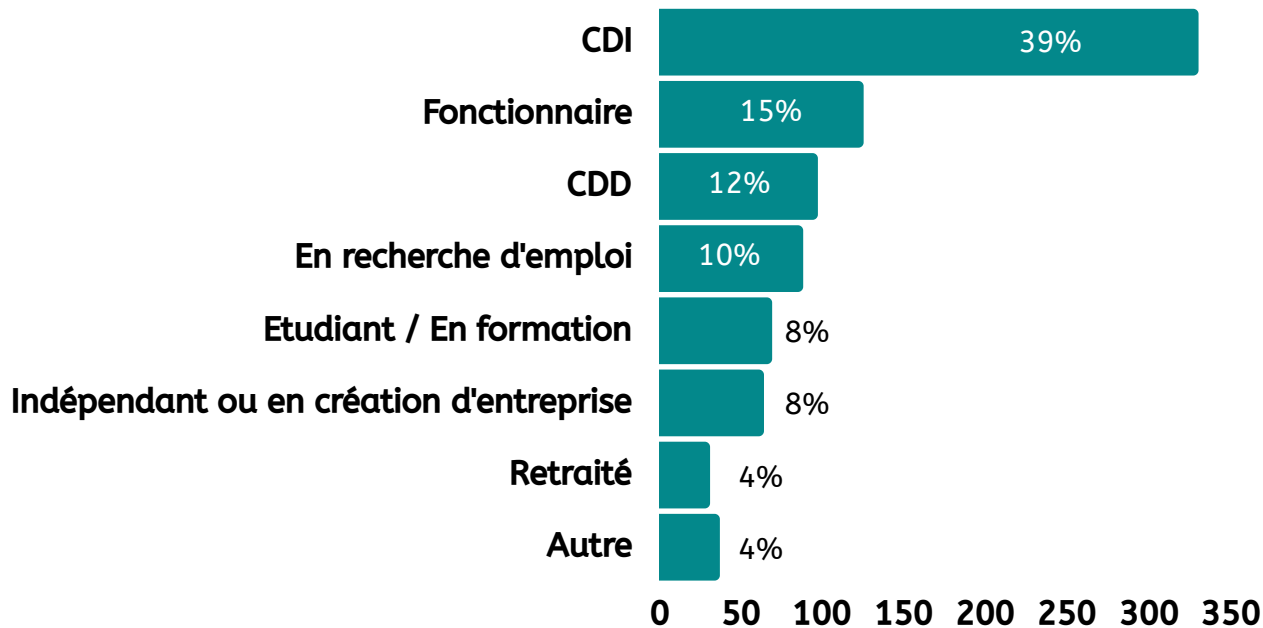
Es-tu ?



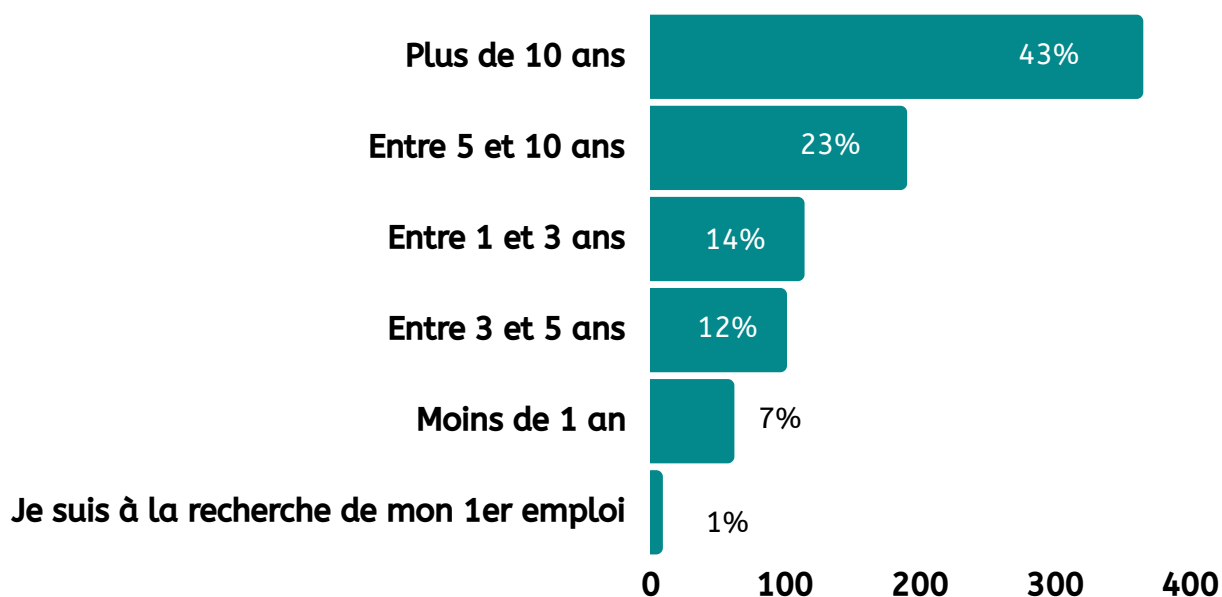
PROFIL

841 répondants

Quelle est ta situation professionnelle ?



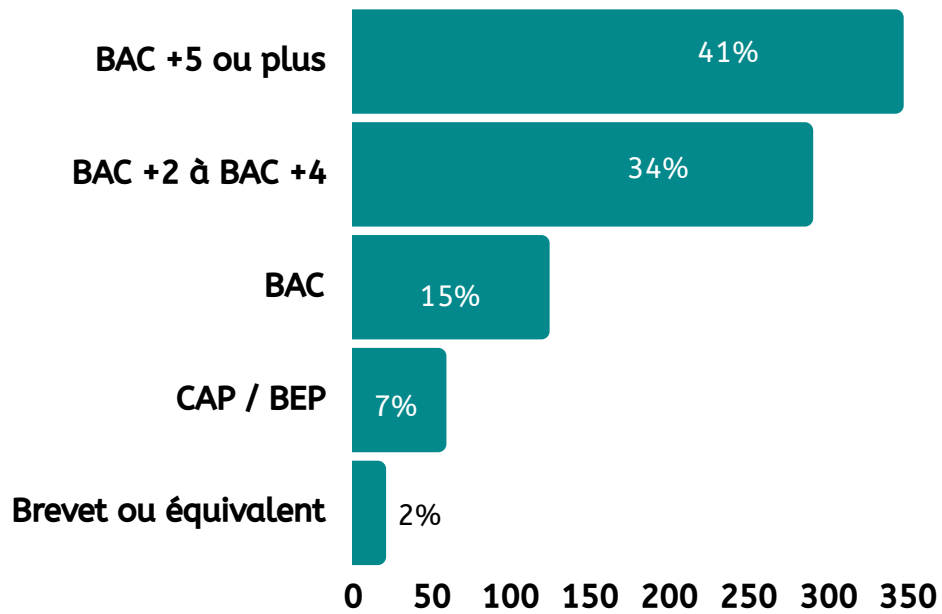
Combien d'années d'expérience professionnelle as-tu au total ?



PROFIL

841 répondants

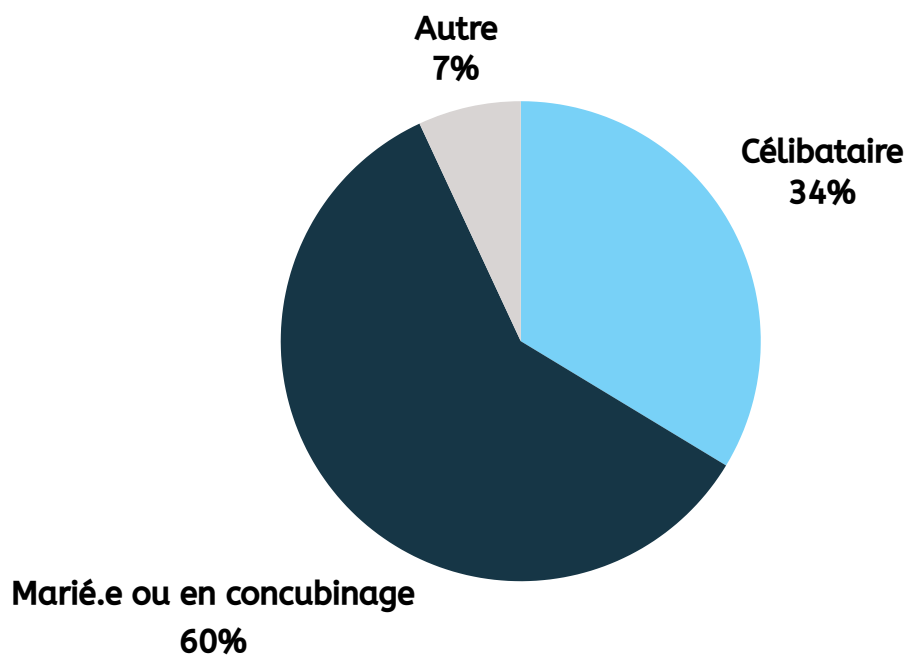
Quel est ton plus haut niveau d'études ?



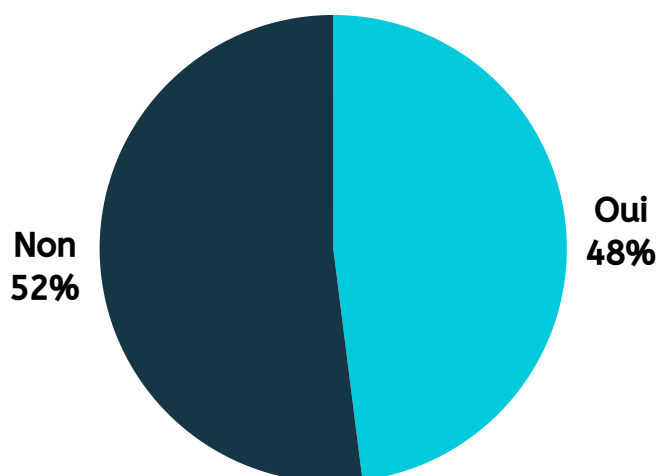
PROFIL

841 répondants

Quelle est ta situation personnelle ?



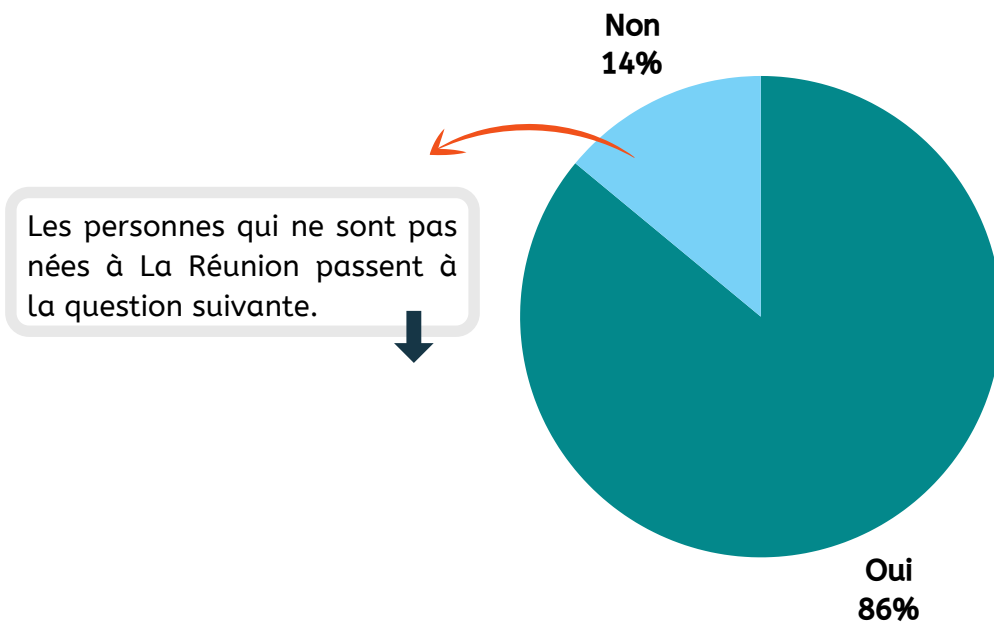
As-tu des enfants ?



PROFIL

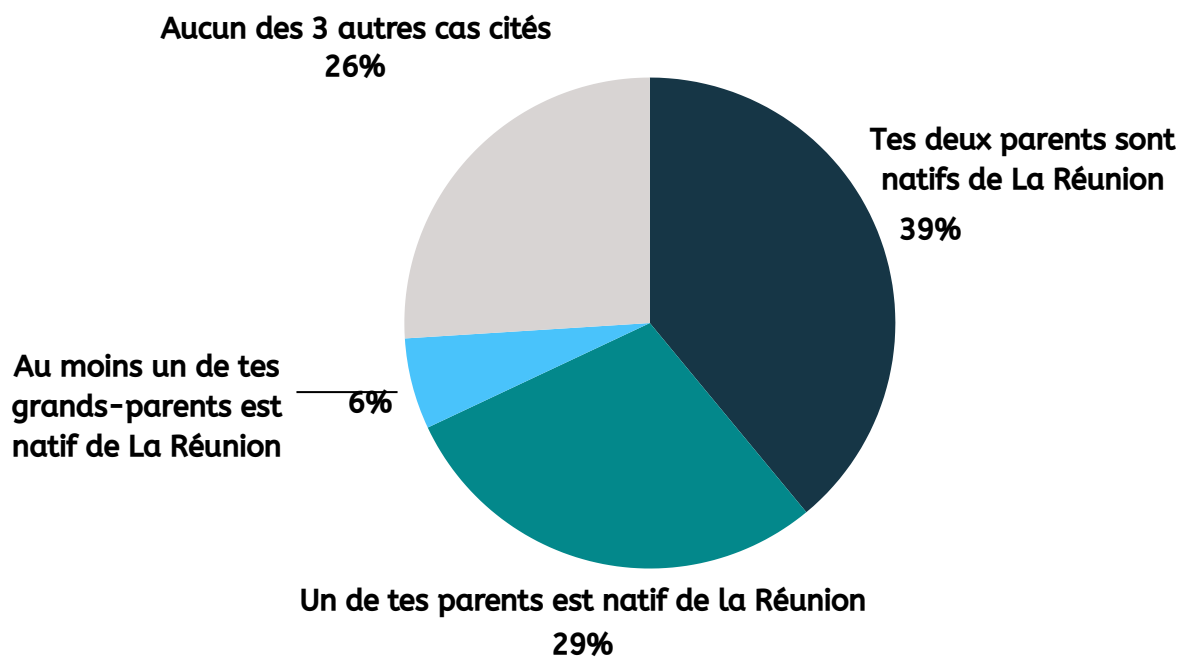
841 répondants

Es-tu né.e à La Réunion ?



Tu n'es pas né.e à La Réunion, mais ...

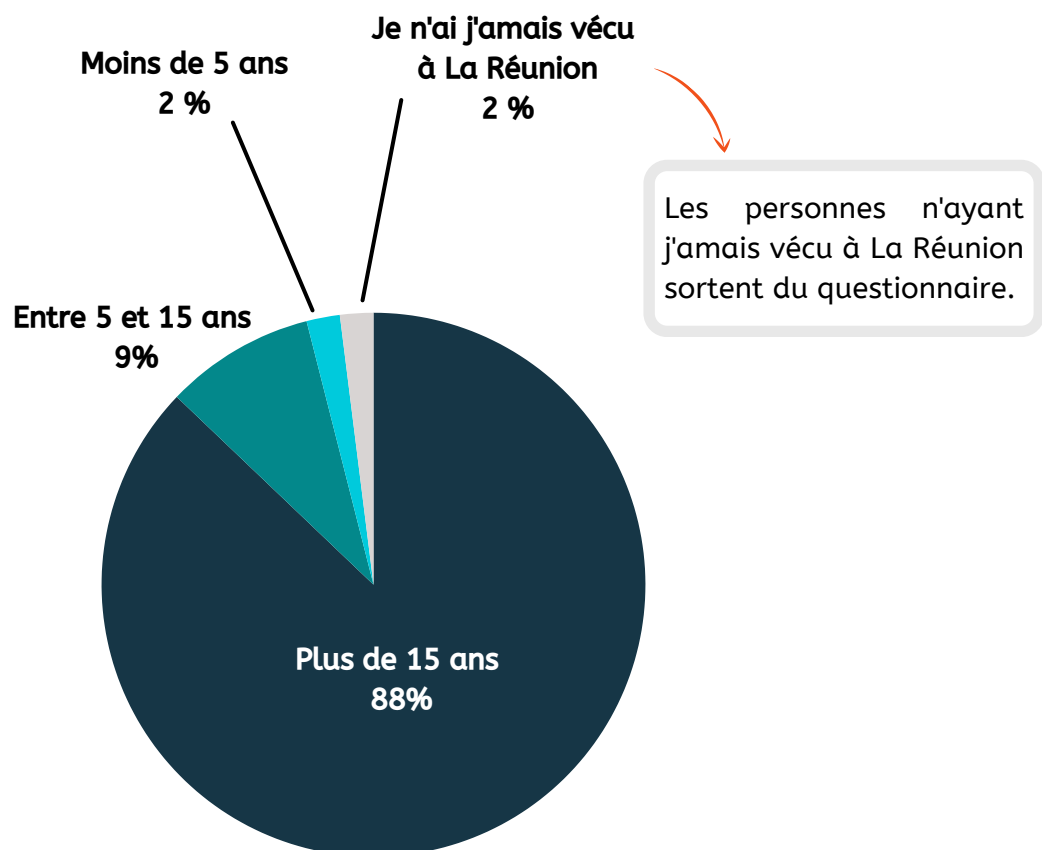
120 répondants



PROFIL

841 répondants

Combien de temps as-tu vécu à La Réunion avant ton départ en mobilité ?



PROFIL

RÉSUMÉ

Parmi les 841 personnes ayant répondu à l'enquête, toutes les tranches d'âge sont représentées. Toutefois, la majorité des répondants (62%) ont entre 25 et 40 ans.

Les femmes sont davantage représentées (près de 64%) que les hommes (environ 36%). Sur les réseaux sociaux, les femmes sont également plus nombreuses à suivre l'association, ce qui peut expliquer en partie leur sur-représentation dans l'enquête.

La majorité des répondants ont une situation professionnelle stable: 39% sont en CDI et 15% fonctionnaires.

Ce sont majoritairement des profils diplômés : 41% sont diplômés BAC+5 et 34% BAC+2 à BAC+4.

Par ailleurs, ce sont des profils expérimentés : 43% ont plus de 10 années d'expérience professionnelle et 23% entre 5 et 10 ans.

Concernant leur situation personnelle, près de 60% des répondants sont mariés ou en concubinage. Sur l'ensemble des répondants, 48% ont des enfants.

Les répondants à l'enquête sont majoritairement natifs de La Réunion (près de 86%). Concernant ceux qui n'y sont pas nés, leurs deux parents sont natifs de La Réunion (39%) ou un de leurs deux parents (29%).

Près de 88% des répondants ont vécu plus de 15 ans à La Réunion avant le départ en mobilité. Cela coïncide avec la durée de la scolarité. Exemple : entrée en Maternelle à l'âge de 3 ans, jusqu'au BAC obtenu, à l'âge de 18 ans.

Ces données sont cohérentes avec celles de l'INSEE, indiquant un départ des jeunes le plus souvent après le BAC, pour les études.



PARCOURS HORS DÉPARTEMENT

828 répondants

▷ *Résultats de notre enquête*

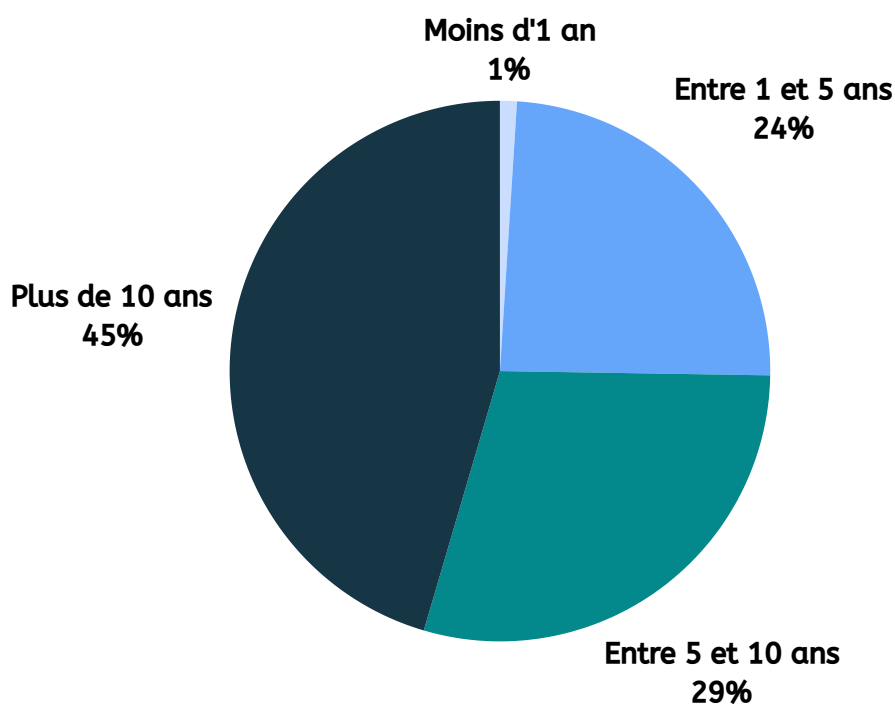
Le panel retenu pour la suite du questionnaire est de **828 répondants**.

Ces derniers ont vécu plus de 15 ans à La Réunion avant le départ en mobilité pour la plupart (près de 88%).

PARCOURS HORS DÉPARTEMENT

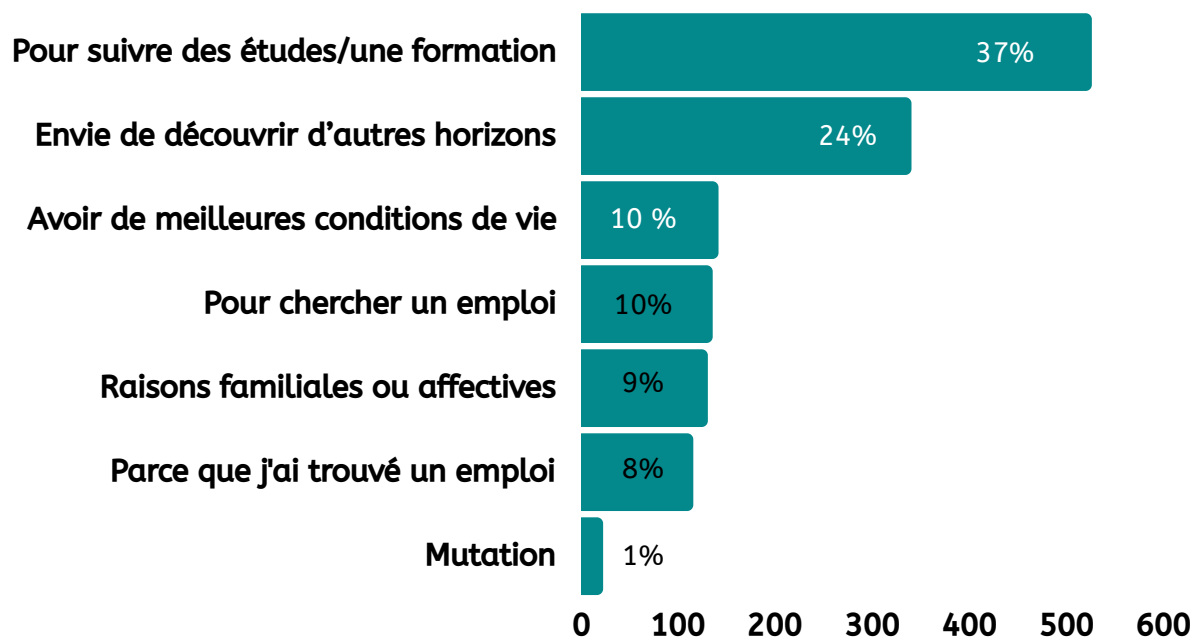
828 répondants

Combien de temps as-tu passé hors département au total ?



Pour quelles raisons as-tu quitté l'île ?

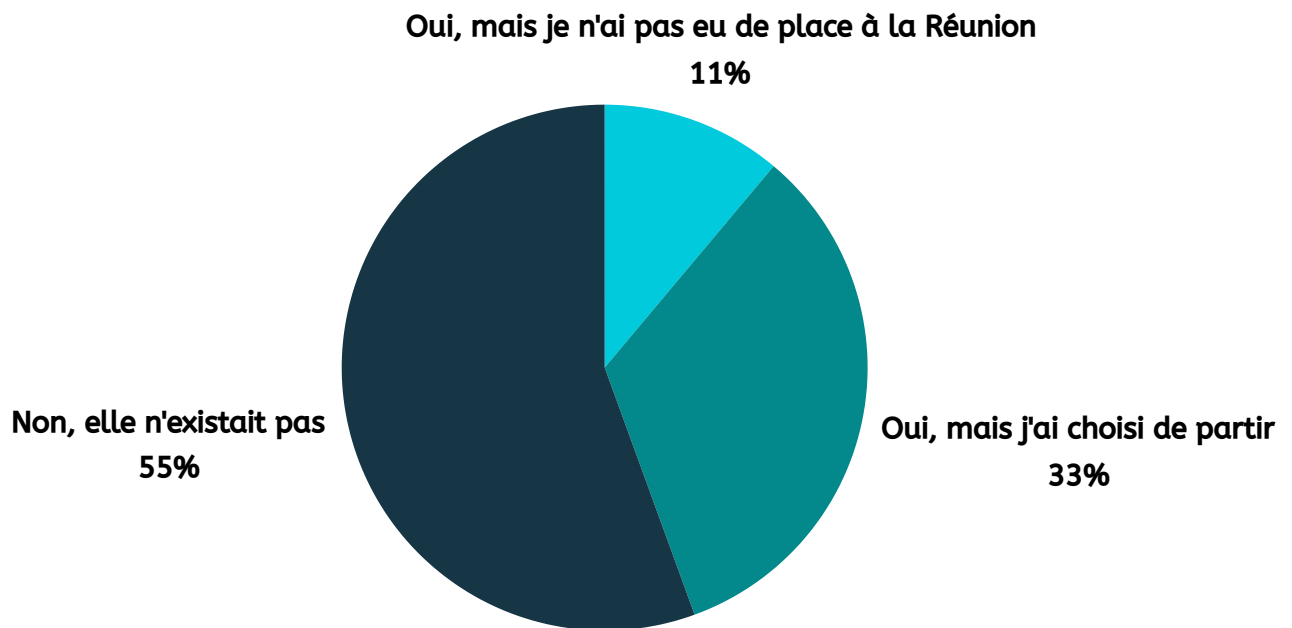
Question à choix multiples



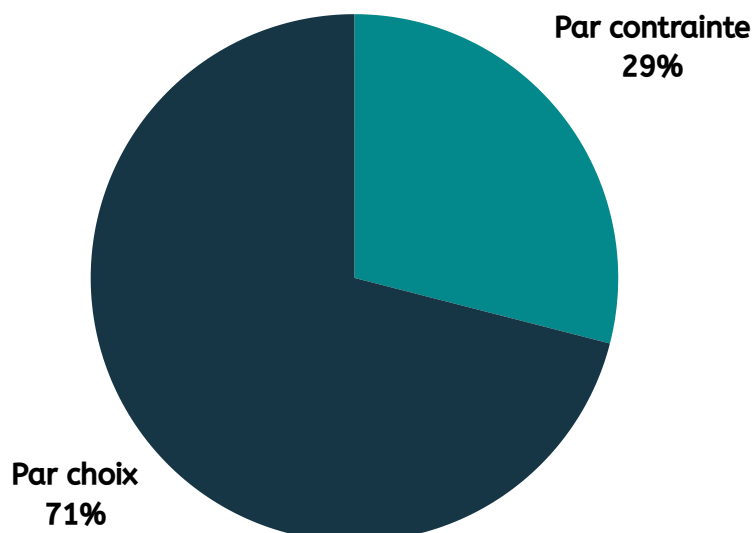
PARCOURS HORS DÉPARTEMENT

828 répondants

Si tu as quitté l'île pour tes études ou une formation, la filière existait-elle à La Réunion ?



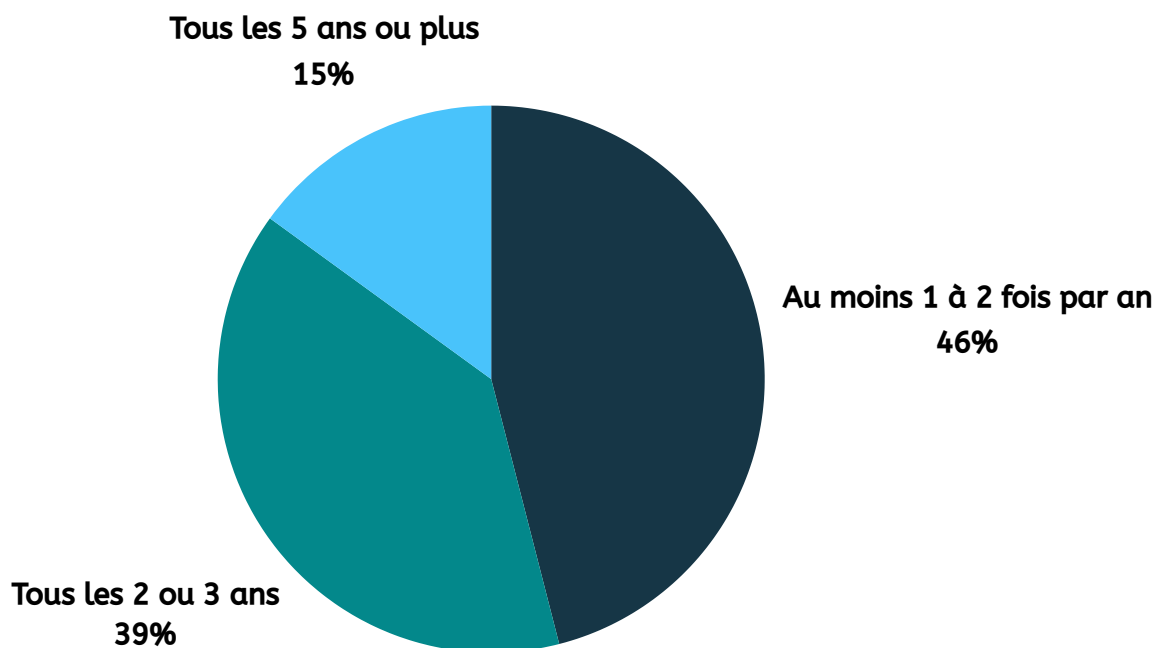
Considères-tu que tu as quitté l'île par choix ou par contrainte ?



PARCOURS HORS DÉPARTEMENT

828 répondants

Tout au long de ton parcours hors département, à quelle fréquence as-tu pu revenir en vacances ?

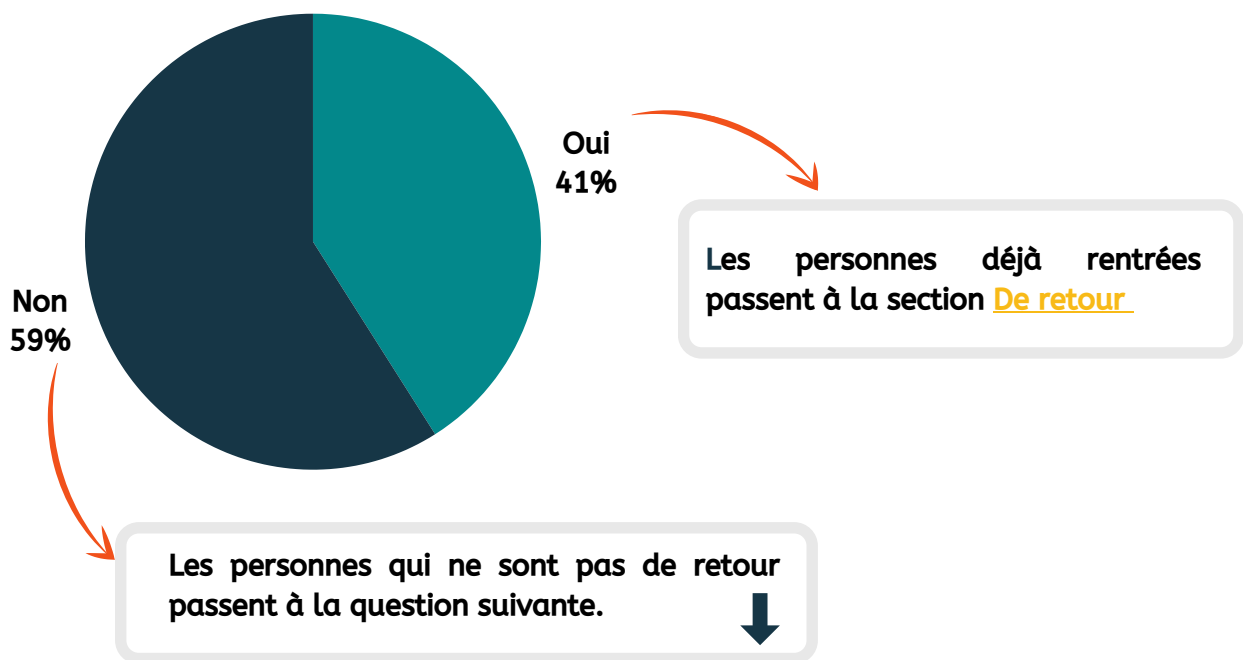


PARCOURS HORS DÉPARTEMENT

828 répondants

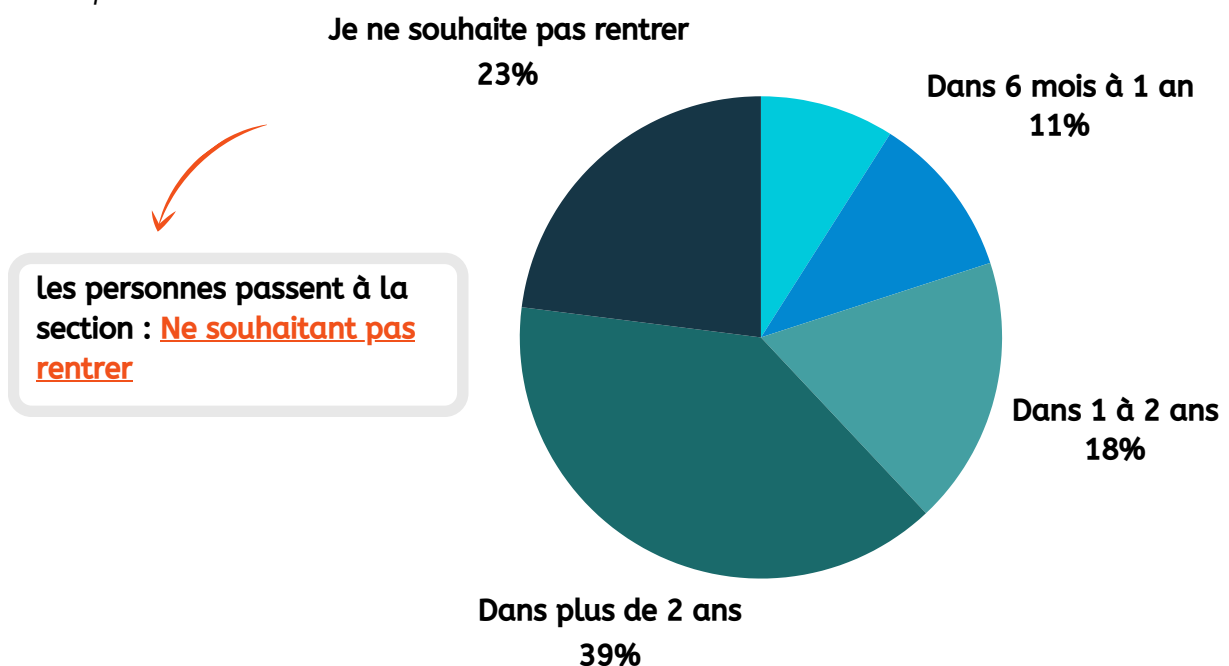
Es-tu déjà de retour* à La Réunion ?

*dans le sens d'une ré-installation et non d'un retour en vacances



Dans combien de temps penses-tu te ré-installer à La Réunion ?

488 répondants



PARCOURS HORS DÉPARTEMENT

RÉSUMÉ

Pour plus de 45% des répondants, la période passée hors département est supérieure à 10 ans. Cela correspond aux années d'études supérieures (41% des répondants sont diplômés BAC+5), suivies des premières années d'expérience professionnelle.

Le départ pour les études ou une formation est la première raison qui pousse à quitter l'île (37%). Dans la majorité des cas, il s'agit de filières qui n'existent pas à La Réunion (55%).

La deuxième raison du départ : découvrir d'autres horizons (24%). En effet, la mobilité peut aussi être perçue comme un moyen de quitter le cocon familial et la vie insulaire.

Concernant la perception du départ, les répondants indiquent être partis par choix (71%) plutôt que par contrainte (29%).

Toutefois, il faut noter que la contrainte du départ peut être intériorisée face aux manques de perspectives localement. En effet, à La Réunion, le chômage touche particulièrement les jeunes. Les dispositifs de mobilité (aide financière et accompagnement au départ) sont présentés comme un moyen d'élargir ses opportunités.

Pendant la période hors département, 46% des répondants sont revenus en vacances au moins 1 à 2 fois par an et 39% tous les 2 ou 3 ans, gardant ainsi un contact régulier avec La Réunion.



LES PERSONNES SOUHAITANT RENTRER

376 répondants

Souhaite revenir ?

Oui

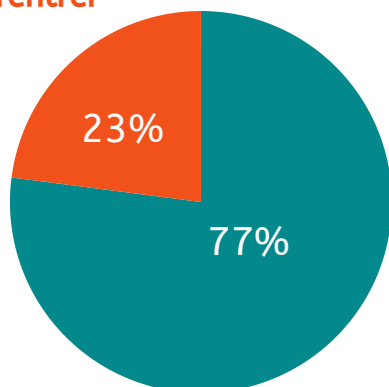


Résultats de notre enquête

- [Raisons & Freins](#)
- [Crise Covid / Emploi](#)
- [Aides souhaitées](#)
- [Résumé](#)

Sur 488 personnes hors département, 376 souhaitent rentrer, soit 77% :

112 répondants
ne souhaitent pas rentrer



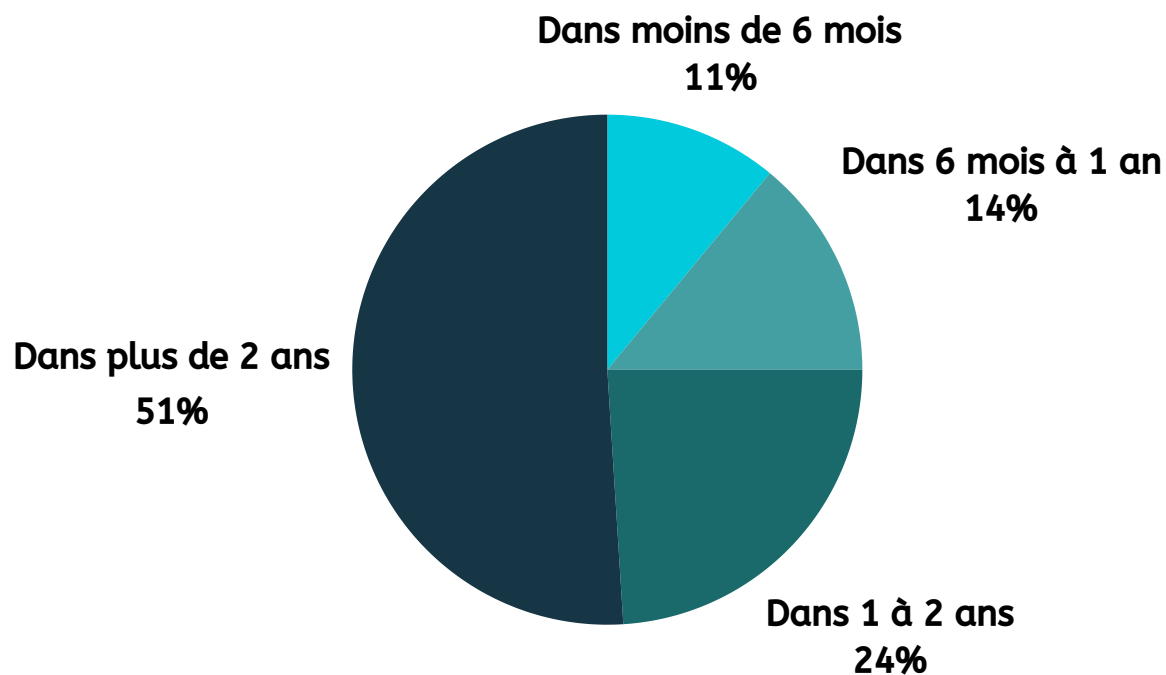
376 répondants
souhaitent rentrer



PERSONNES SOUHAITANT RENTRER

376 répondants

Dans combien de temps penses-tu rentrer ?

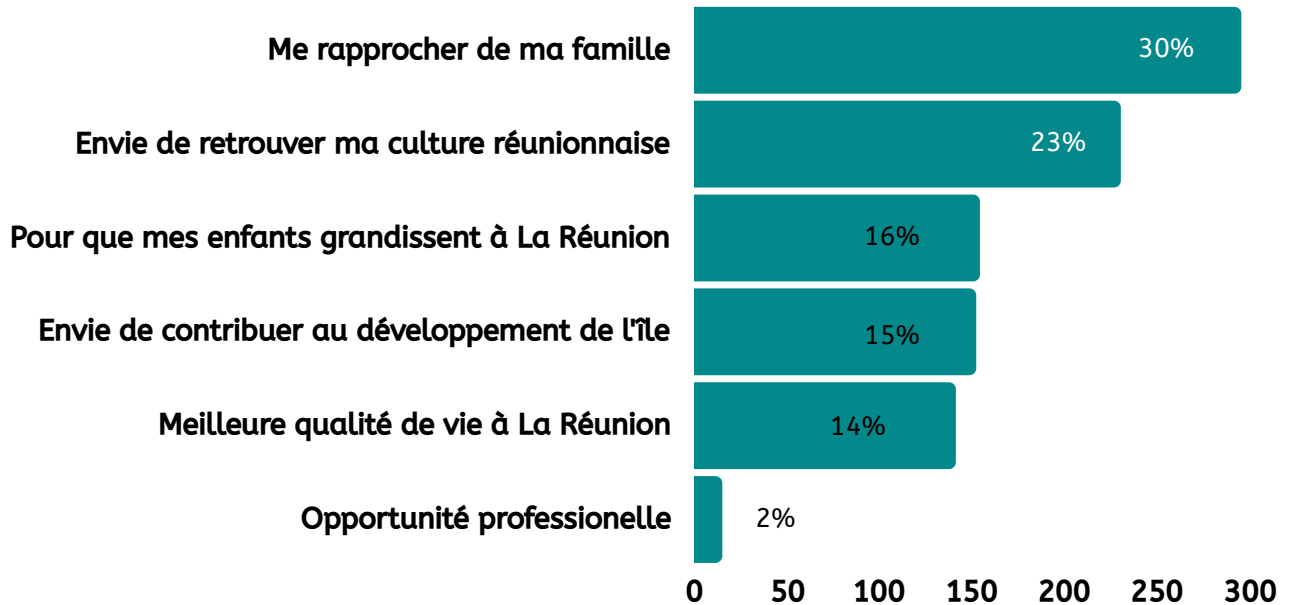


PERSONNES SOUHAITANT RENTRER

376 répondants

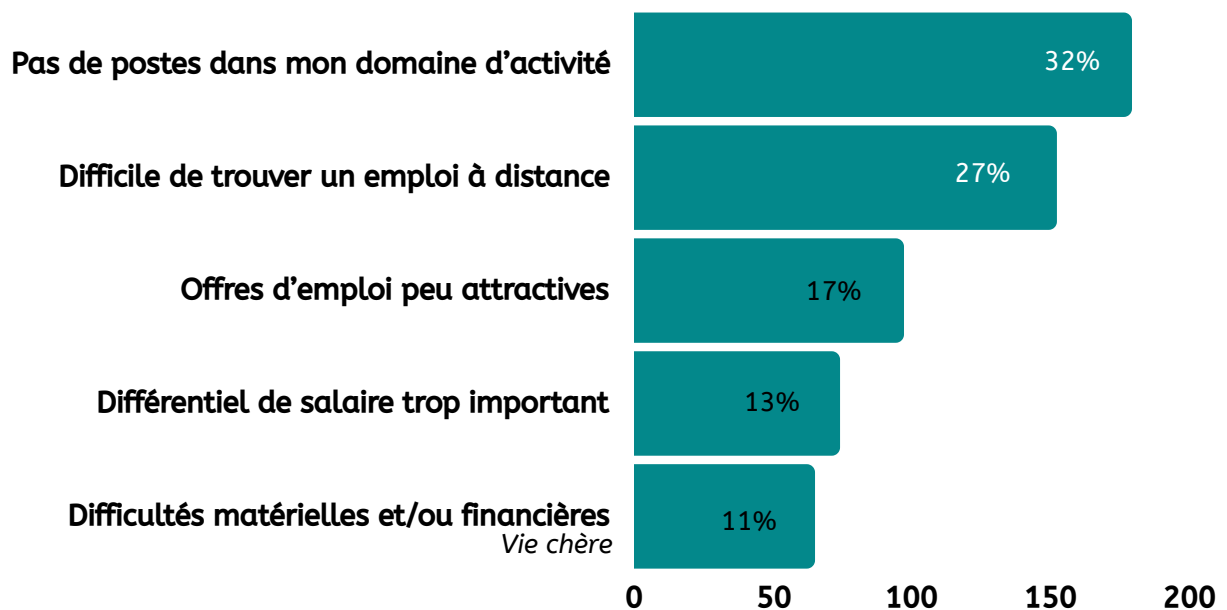
Pour quelles raisons souhaites-tu rentrer ?

Question à choix multiples



Qu'est ce qui freine ton projet de retour ?

Question à choix multiples

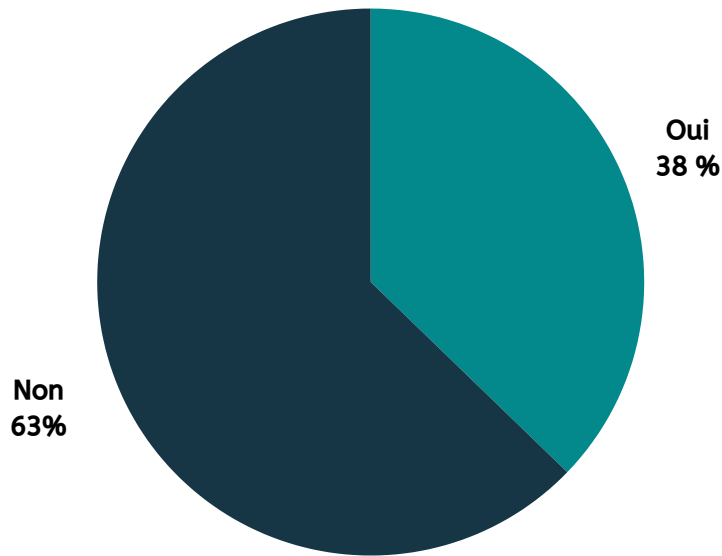


PERSONNES SOUHAITANT RENTRER

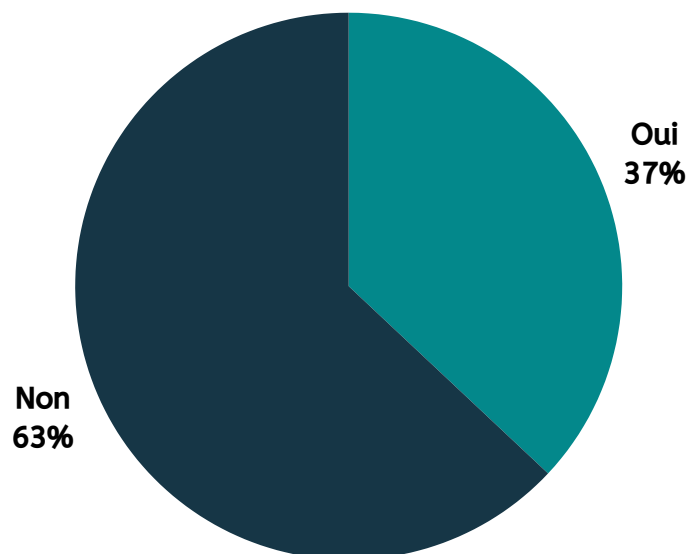
376 répondants

La crise COVID* joue t-elle un rôle dans ton envie de revenir ?

**Le questionnaire a été diffusé en 2021 pendant la pandémie.*



Serais-tu prêt.e à rentrer à La Réunion sans emploi ou sans projet professionnel précis ?



PERSONNES SOUHAITANT RENTRER

Quel type d'aide souhaiterais-tu avoir pour ton retour ?

56,2%

1

Accompagnement professionnel

- *Accompagnement à la recherche d'emploi*
- *Accompagnement à la création d'entreprise*
- *Réseau professionnel*
- *Mise en lien avec les recruteurs*
- *Informations sur le tissu économique*
- *Aide à la reconnaissance des diplômes de l'étranger*

42%

2

Accompagnement à l'Installation

- *Recherche de logement*
- *Hébergement provisoire*
- *Système de garant*
- *Accompagnement des banques à l'achat*

23%

3

Aides financières au retour

- *Billet d'avion retour*
- *Participation aux frais de déménagement*
- *Prime de retour / Prime d'installation*
- *Aide pour palier le différentiel de salaire*
- *Soutien financier le temps de trouver un emploi*

17%

4

Réadaptation - Lien Social

- *Réseau de Réunionnais de retour*
- *Lieu de rencontre et d'échange*
- *Aide pour se réadapter*
- *Accompagnement psychologique*

7%

5

Accompagnement administratif

- *Préparation des différentes étapes*
- *Démarches administratives*
- *Informations sur les aides disponibles*
- *Guide sur le retour*
- *Conseils pratiques*

7%

PERSONNES SOUHAITANT RENTRER

RÉSUMÉ

Parmi les répondants hors département, 77% souhaitent rentrer à La Réunion. Le retour est envisagé à court ou moyen terme. En effet, 11% des répondants envisagent de revenir dans moins de 6 mois, 14% dans 6 mois à 1 an et 24% dans 1 à 2 ans.

Les raisons qui motivent ce retour sont le rapprochement avec la famille (30%), l'envie de renouer avec la culture réunionnaise (23%), le souhait de voir grandir ses enfants à la Réunion (16%) et l'envie de contribuer au développement de l'île (15%).

Les freins au retour sont principalement liés à l'emploi (près de 89%) : manque d'offres dans son domaine, difficulté à trouver un emploi à distance, manque d'attractivité des offres, différentiel de salaire trop important. Par ailleurs, la majorité des répondants n'envisage pas de rentrer sans projet professionnel précis (63%).

Concernant les aides attendues, les personnes souhaitant revenir aimeraient principalement être accompagnées dans leur projet professionnel (40%) et leur installation (22%).

Il faut noter que recherche d'emploi et recherche de logement sont directement liées : sans emploi, il est compliqué (voire impossible) de se loger. En effet, la plupart des propriétaires exigent de leurs locataires, un CDI et des revenus correspondant à 3 fois le montant du loyer.

Tout le monde n'a pas la possibilité de se faire héberger par la famille ou ne le souhaitent pas. L'accès à des hébergements provisoires ou à un système de garant sont donc évoquées comme solutions pour faciliter l'installation.

Les aides financières au retour arrivent quant à elles en troisième position des aides attendues par les personnes souhaitant revenir, tandis qu'elles apparaissent en première position des aides que les personnes déjà revenues auraient souhaité.

Rappelons que les répondants ont vécu plus de 10 ans hors département et qu'ils sont en poste pour la plupart. Ils ont donc acquis des biens matériels qu'ils sont susceptibles de vouloir ramener lors de leur "retour au péi" (mobilier, électroménager, voiture ...). Cela implique pour certains, un déménagement en container par voie maritime, ce qui représente un coût non négligeable.



LES PERSONNES NE SOUHAITANT PAS RENTRER

112 répondants

Souhaite revenir ?

Non

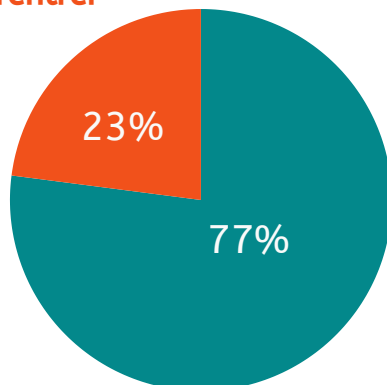


Résultats de notre enquête

- [Freins](#)
- [Résumé](#)

Sur 488 personnes hors département, 112 ne souhaitent pas rentrer, soit 23%.

112 répondants
ne souhaitent pas rentrer



376 répondants
souhaitent rentrer

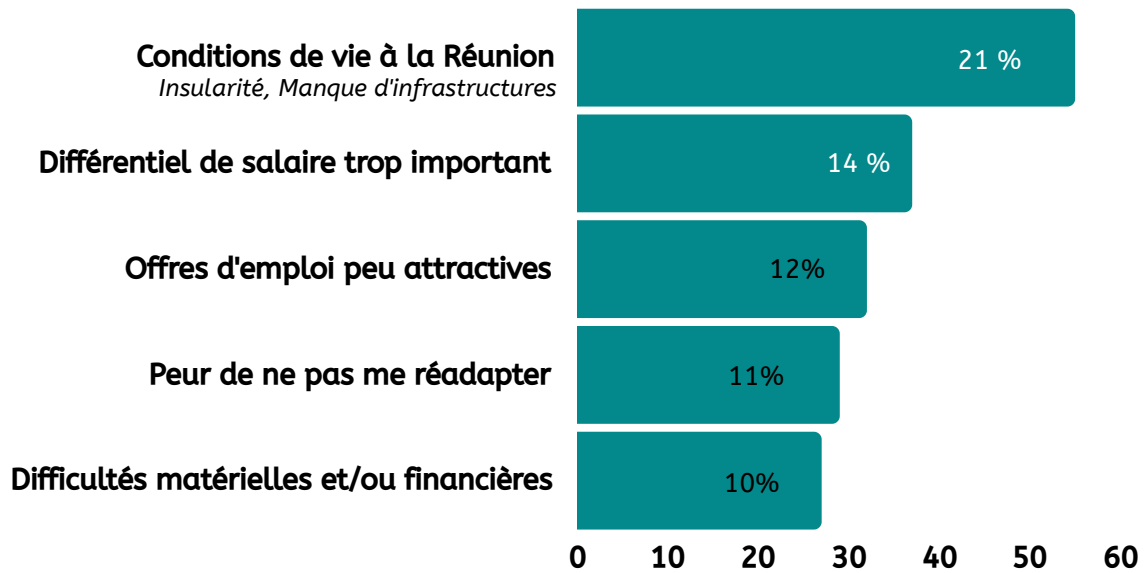


PERSONNES NE SOUHAITANT PAS RENTRER

112 répondants

Pourquoi ne souhaites-tu pas rentrer ?

TOP 5 - Question à choix multiples



PERSONNES NE SOUHAITANT PAS RENTRER

112 répondants

RÉSUMÉ

Parmi les répondants hors département, 23% ne souhaitent pas rentrer à La Réunion.

La première raison qui explique ce choix : les conditions de vie liées à l'insularité et aux manques d'infrastructures (21%). Viennent ensuite les difficultés liées à l'emploi : différentiel de salaire trop important (14%), offres d'emploi peu attractives (12%).

D'autre part, 11% des répondants ne souhaitent pas rentrer par crainte de ne pas réussir à se réadapter. En effet, le départ pour les études se faisant relativement jeune, le "retour au péi" à l'âge adulte peut créer un décalage trop important avec les habitudes de vie construites hors département.

Enfin, 10% citent les difficultés matérielles et financières comme un frein. En effet, le coût de la vie à La Réunion est plus élevé qu'en Hexagone et les salaires ne suivent pas.

On peut se poser la question suivante : certains ne souhaitent pas rentrer mais aimeraient peut-être jouer un rôle à distance pour La Réunion.

En effet, les "Réunionnais du monde" sont des ambassadeurs avec lesquels La Réunion aurait tout intérêt à tisser des liens, pour rayonner au national, voire à l'international.

D'autre part, les Réunionnais installés en Hexagone évoquent fréquemment la problématique du coût des billets d'avion pour revenir en vacances. En effet, pour les Réunionnais hors département, il est important de pouvoir revenir ponctuellement à défaut de revenir s'installer "définitivement".

Une fois les études terminées, la prise en charge du billet d'avion n'est plus assurée. Hors le prix des billets d'avion est excessivement élevé et peut constituer un obstacle de taille pour les familles souhaitant revenir se ressourcer.



PERSONNES DE RETOUR

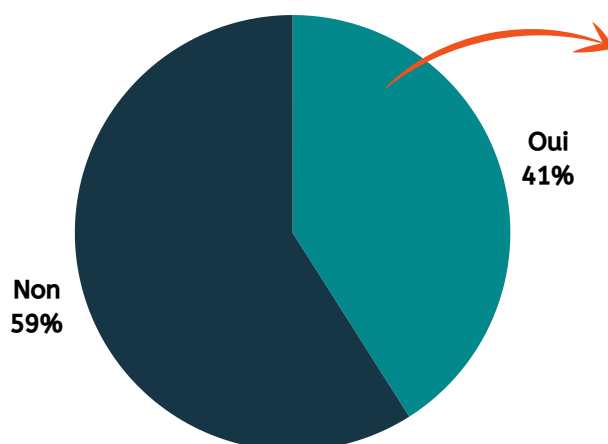
340 répondants



► Résultats de notre enquête

- [Premier retour ?](#)
- [Multi retours](#)
- [Contexte & Raisons](#)
- [Difficultés](#)
- [Préparation](#)
- [Aides souhaitées](#)
- [Résumé](#)

Es-tu de retour à La Réunion ?

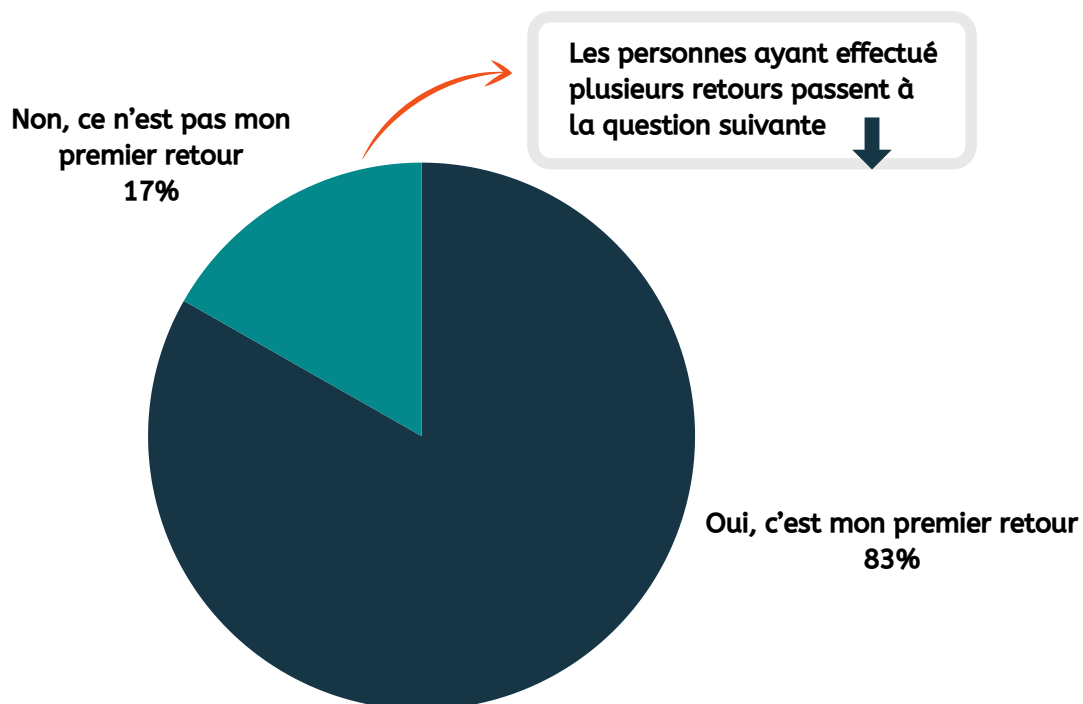


Parmi les 828 répondants, **340 personnes sont de retour.**

PERSONNES DE RETOUR

340 répondants

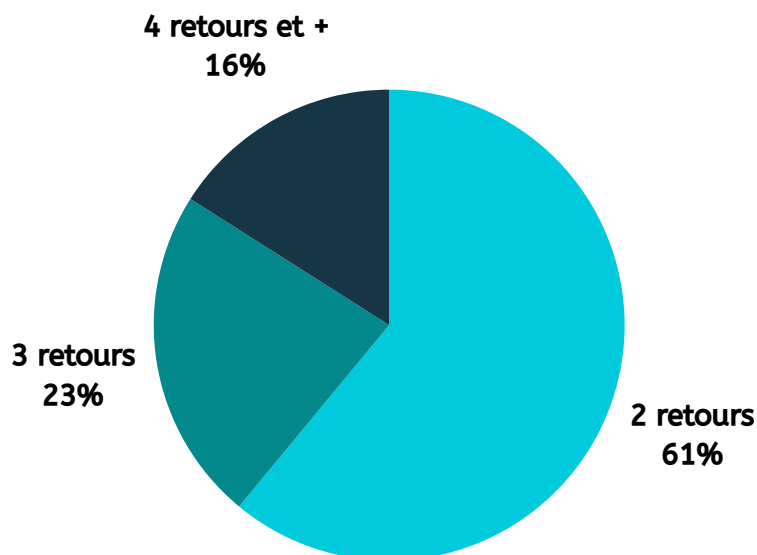
Est-ce ton premier retour ?



PERSONNES DE RETOUR

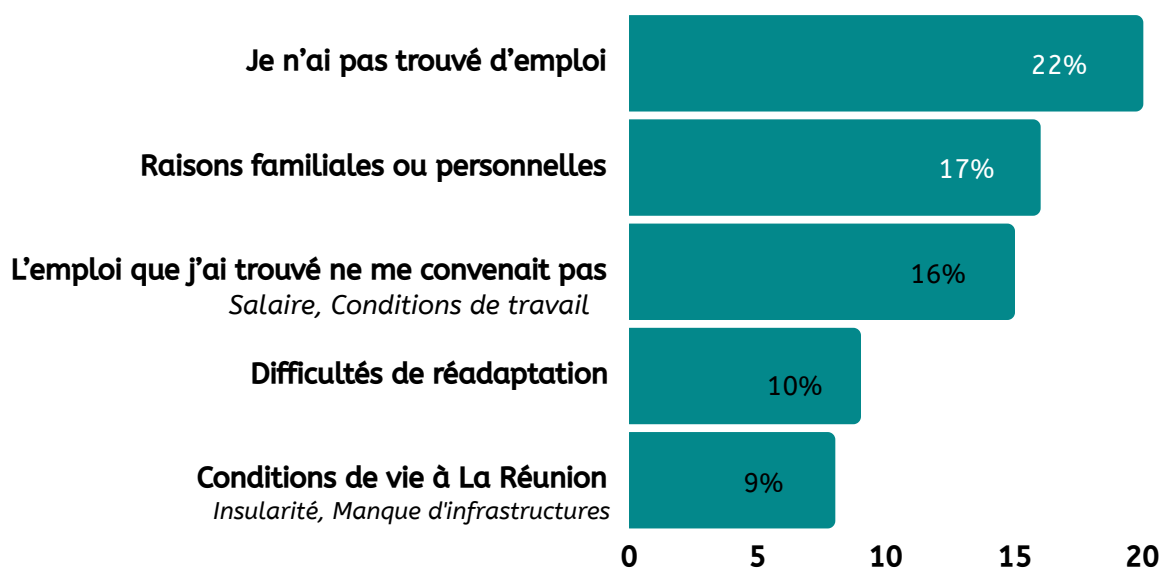
57 répondants

Combien de retours as-tu effectué au total ?



Quelles sont les raisons qui t'ont amenées à repartir ?

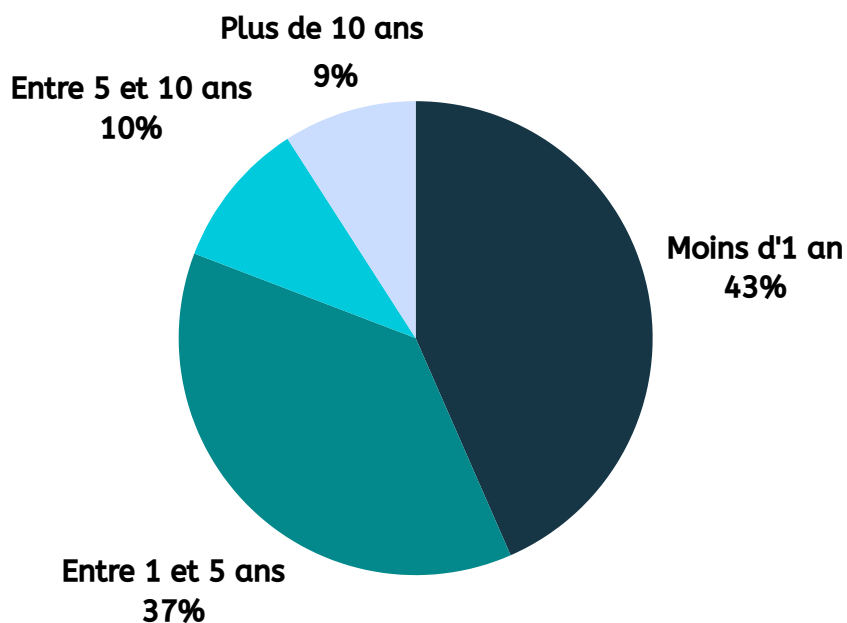
TOP 5 - Question à choix multiples



PERSONNES DE RETOUR

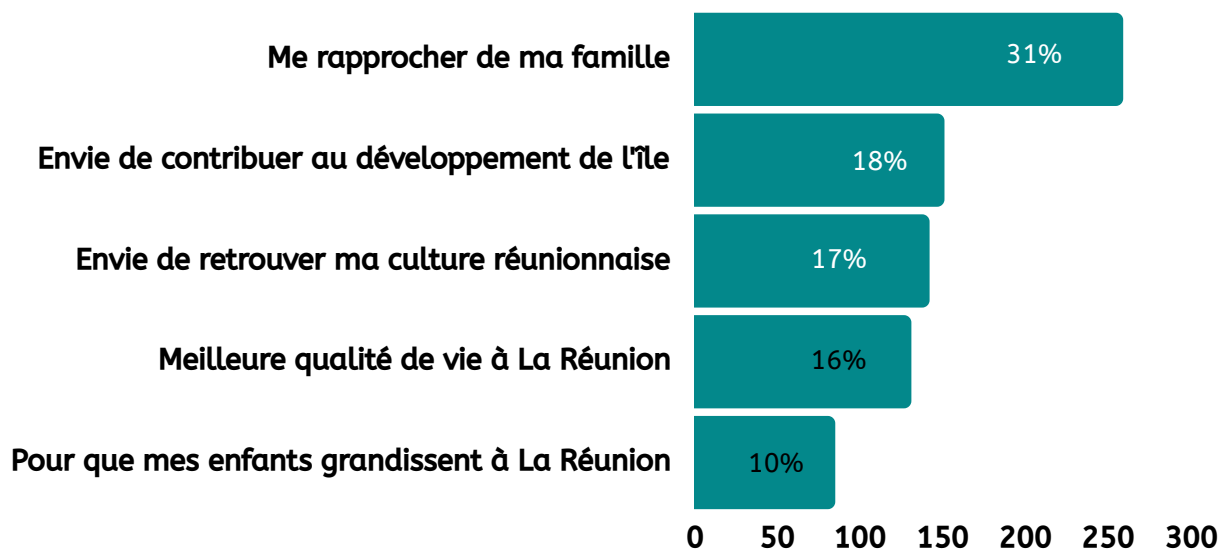
340 répondants

Depuis combien de temps es-tu de retour ?



Quelles sont les principales raisons de ton retour ?

TOP 5 - Question à choix multiples

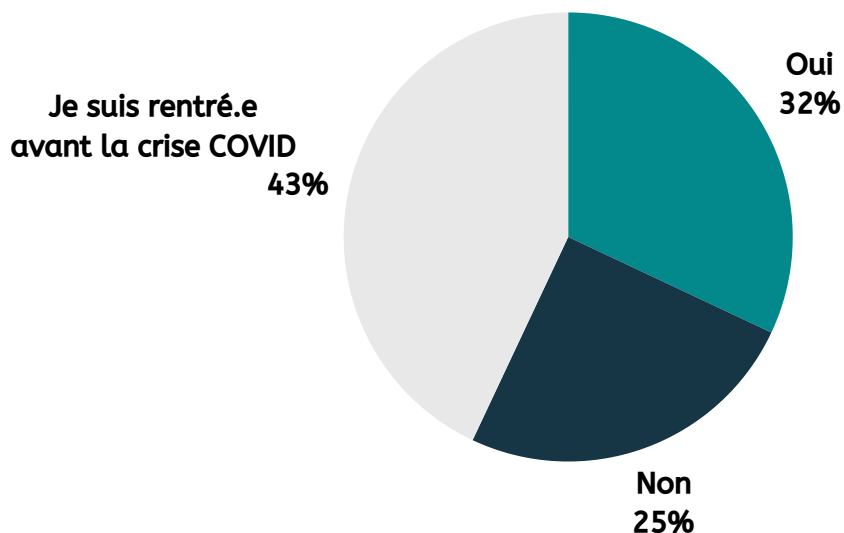


PERSONNES DE RETOUR

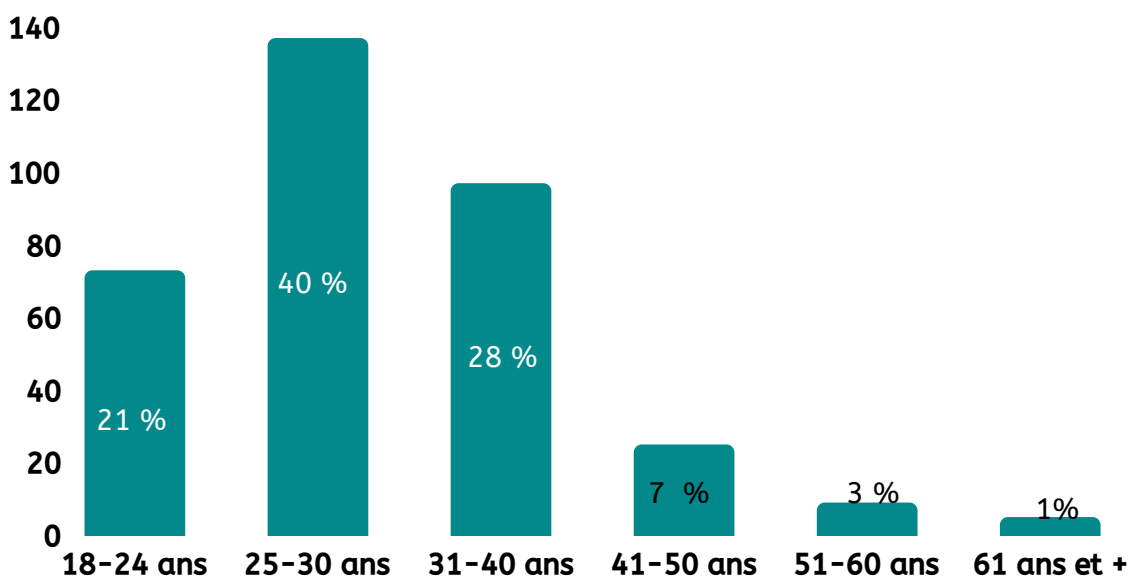
340 répondants

La crise COVID* a t-elle joué un rôle dans ton choix de retour ?

**Le questionnaire a été diffusé en 2021 pendant la pandémie.*



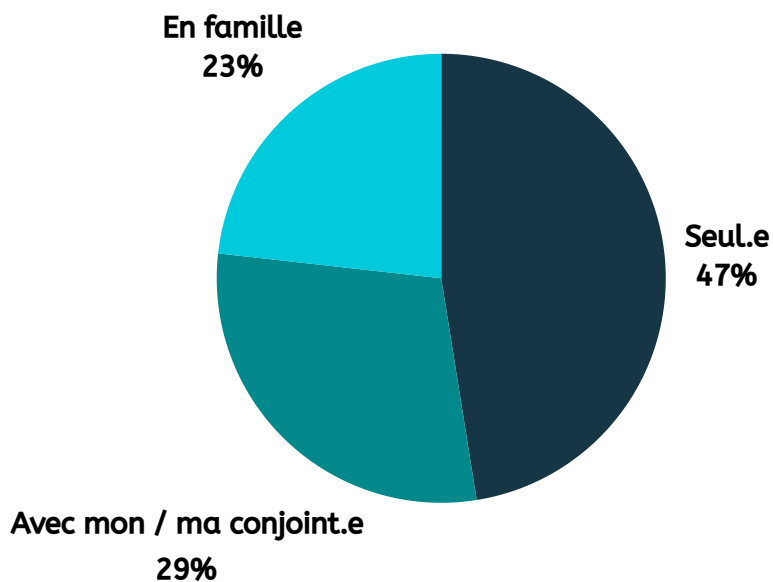
Quel âge avais-tu à ton retour ?



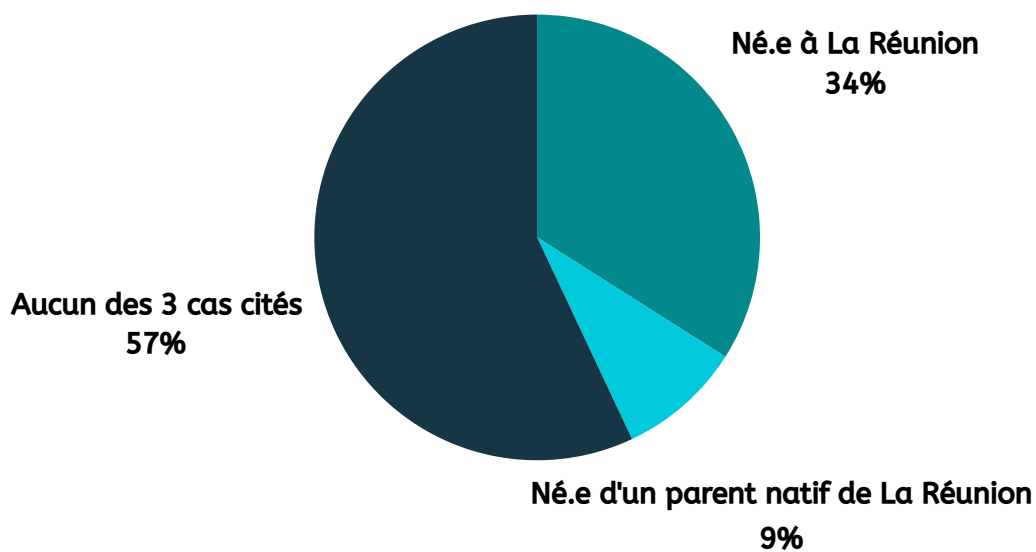
PERSONNES DE RETOUR

340 répondants

Avec qui as-tu effectué ton retour ?



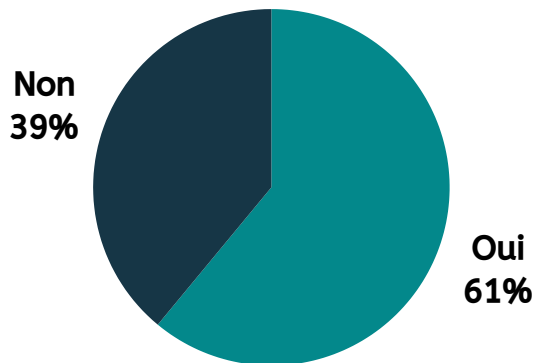
Si tu es rentré.e avec ton / ta conjoint.e, il / elle est :



PERSONNES DE RETOUR

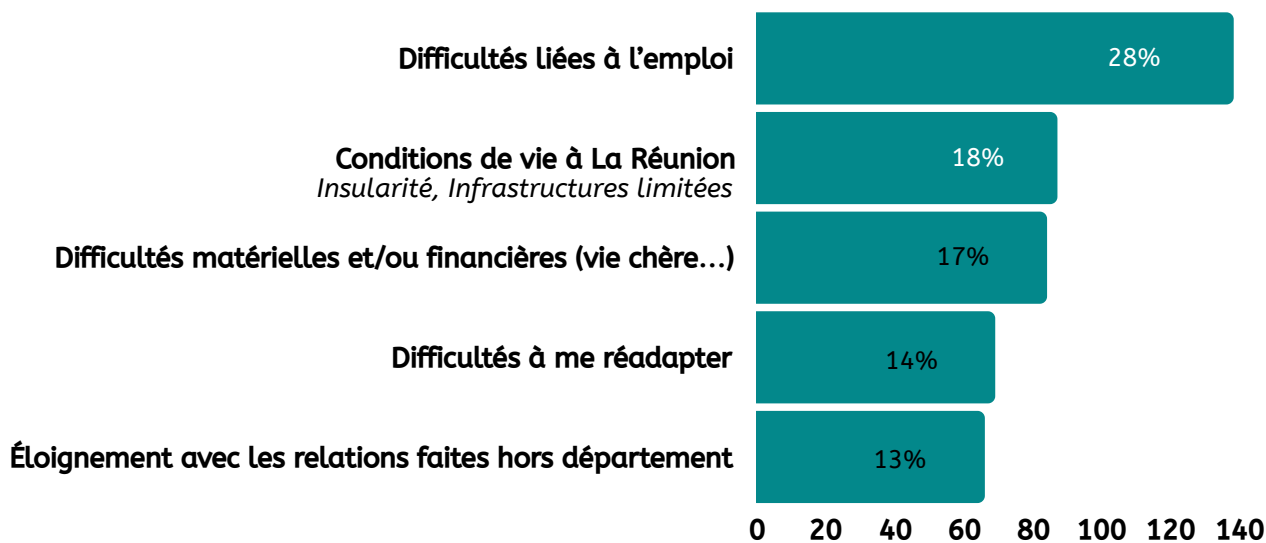
340 répondants

As-tu rencontré des difficultés au retour ?

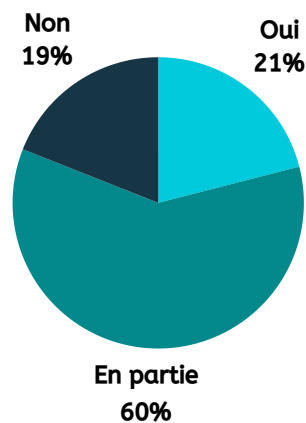


Quelles sont les principales difficultés ?

TOP 5 - Question à choix multiples



Dirais-tu qu'aujourd'hui tu as surmonté ces difficultés ?

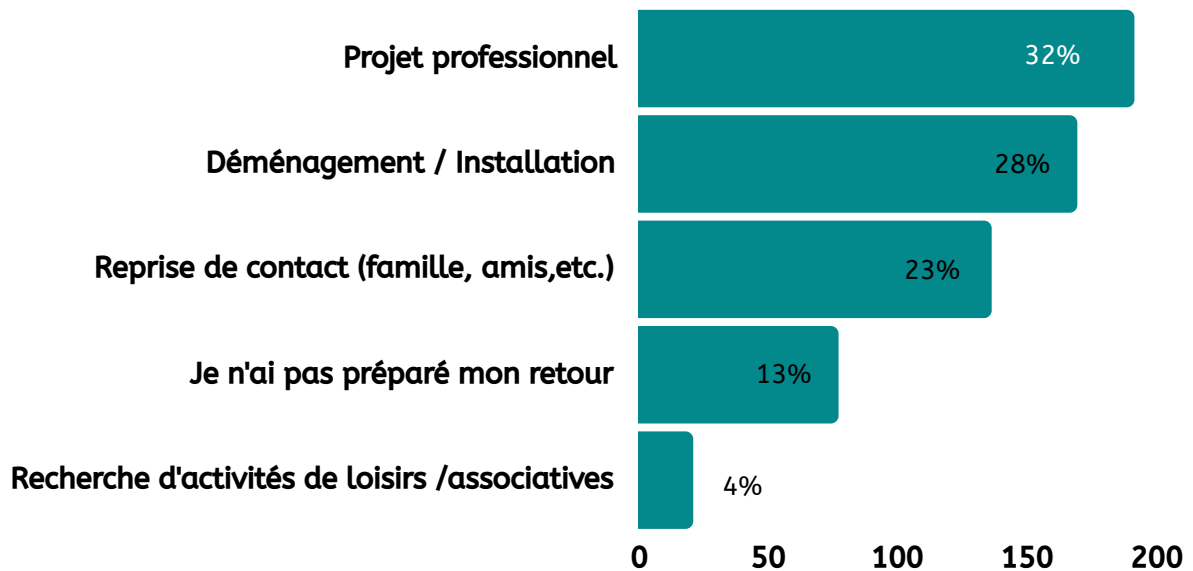


PERSONNES DE RETOUR

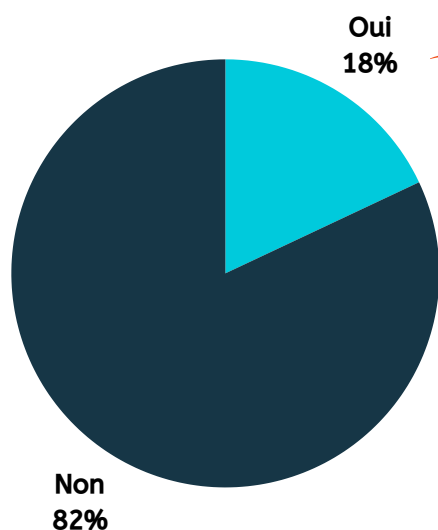
340 répondants

Quel aspect du retour avais-tu préparé ?

TOP 5 - Question à choix multiples

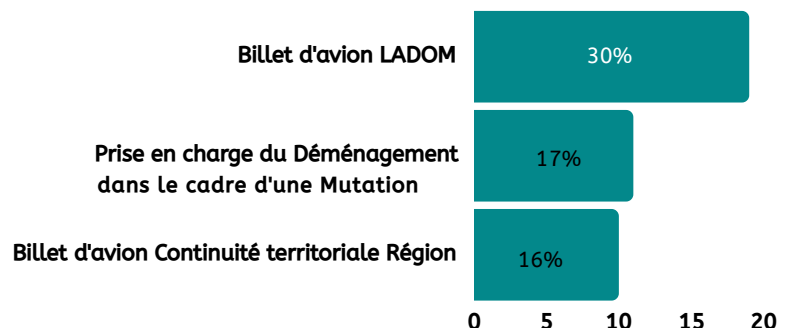


As-tu bénéficié d'une aide financière pour ton retour ?



Si oui, laquelle ?

TOP 3 - 63 réponses



PERSONNES DE RETOUR

Quel type d'aide aurais-tu souhaité pour ton retour ?

TOP 5 - Question à choix multiples

1

Aides financières au retour

- Billet d'avion retour
- Participation aux frais de déménagement
- Prime de retour / Prime d'installation
- Aide pour palier le différentiel de salaire
- Soutien financier le temps de trouver un emploi

47%

2

Accompagnement professionnel

- Accompagnement à la recherche d'emploi
- Accompagnement à la création d'entreprise
- Réseau professionnel
- Mise en lien avec les recruteurs
- Informations sur le tissu économique
- Aide à la reconnaissance des diplômes de l'étranger

24%

3

Accompagnement à l'installation

- Recherche de logement
- Hébergement provisoire
- Système de garant
- Accompagnement des banques à l'achat

14%

4

Réadaptation - Lien Social

- Réseau de Réunionnais de retour
- Lieu de rencontre et d'échange
- Aide pour se réadapter
- Accompagnement psychologique

7%

5

Accompagnement administratif

- Préparation des différentes étapes
- Démarches administratives
- Informations sur les aides disponibles
- Guide sur le retour
- Conseils pratiques

2%

PERSONNES DE RETOUR

340 répondants

RÉSUMÉ

Les 3 principales raisons du retour sont : le rapprochement avec la famille (31%), l'envie de contribuer au développement de l'île (18%) et le désir de retrouver la culture réunionnaise (17%). La recherche d'une meilleure qualité de vie arrive en quatrième position (16%).

Concernant l'âge du retour, 21% des répondants avaient entre 18 et 24 ans lorsqu'ils sont revenus, 40% entre 25 et 30 ans, 28% entre 31 et 40 ans.

Le retour s'effectue seul (47%), en famille (23%) ou en couple (29%). Le retour implique donc pour certains, une préparation pour toute une cellule familiale (recherche d'emploi pour le couple, scolarisation des enfants, ...).

Le retour est considéré comme difficile par la plupart des personnes qui sont revenues (61%). Les principales difficultés sont : l'emploi (28%), les conditions de vie liées à l'insularité et au manque d'infrastructures (18%), les difficultés matérielles et/ou financières (17%), la difficulté à se réadapter (14%).

Près de 17% des personnes qui sont rentrées n'en sont pas à leur premier retour. La raison première qui les a amenées à repartir : "je n'ai pas trouvé d'emploi" (21,5%).

Les aspects du retour les plus préparés sont : le projet professionnel (32%), le déménagement et l'installation (28%) et la reprise de contact avec l'entourage (23%). Toutefois, il arrive que le retour ne soit pas préparé (13%).

Dans la plupart des cas, le retour s'est fait sans aucune aide financière (82%). Les quelques personnes qui disent avoir bénéficié d'une aide (18%) citent la prise en charge du déménagement dans le cadre d'une mutation ou encore la prise en charge du billet d'avion par LADOM ou La Région. En effet, entre 2015 et 2020, la Région Réunion avait mis en place son propre dispositif de continuité territoriale pour prendre en charge le billet d'avion dans le sens Hexagone > Réunion. Ce dispositif a été suspendu suite à une décision de justice rappelant la compétence de l'Etat en la matière.

Les personnes de retour auraient souhaité en premier lieu, des aides financières au retour telles qu'il en existe au départ : billet d'avion, participation aux frais de déménagement, prime à l'installation... Les autres aides souhaitées sont notamment l'accompagnement professionnel et l'accompagnement à l'installation.



EMPLOI / CRÉATION D'ENTREPRISE AU RETOUR

340 répondants



Résultats de notre enquête

Sur 340 répondants de retour, 218 étaient en recherche d'emploi (64%) et 31 ont créé leur entreprise (9%), dans le cadre de leur retour.

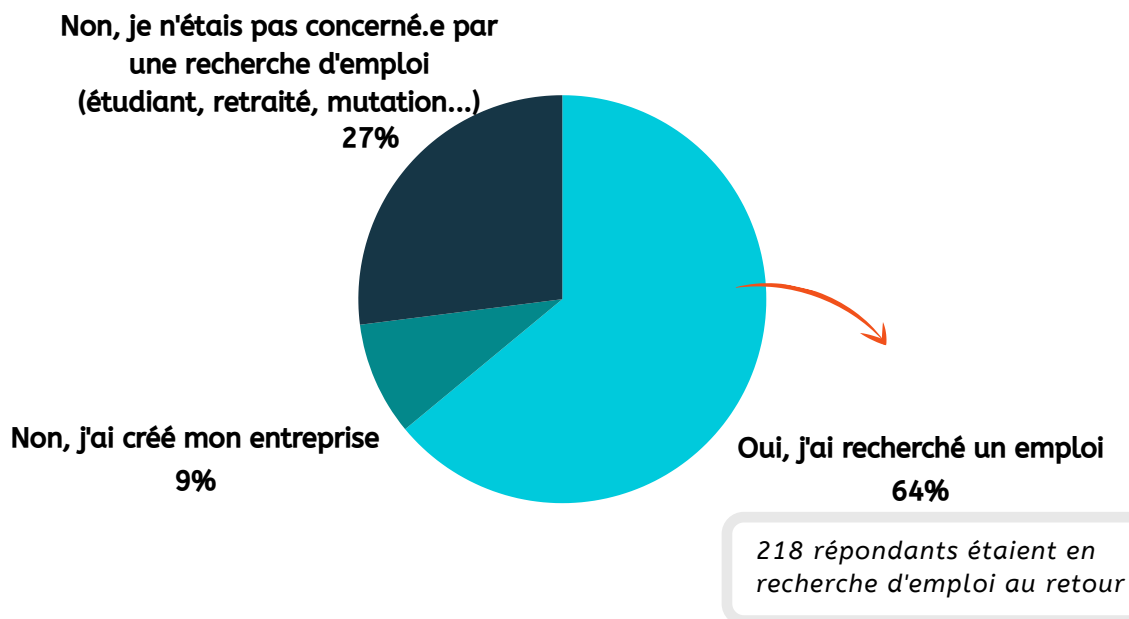
Dans ce chapitre :

- Emploi au retour
- Création d'entreprise au retour
- **Résumé**

EMPLOI AU RETOUR

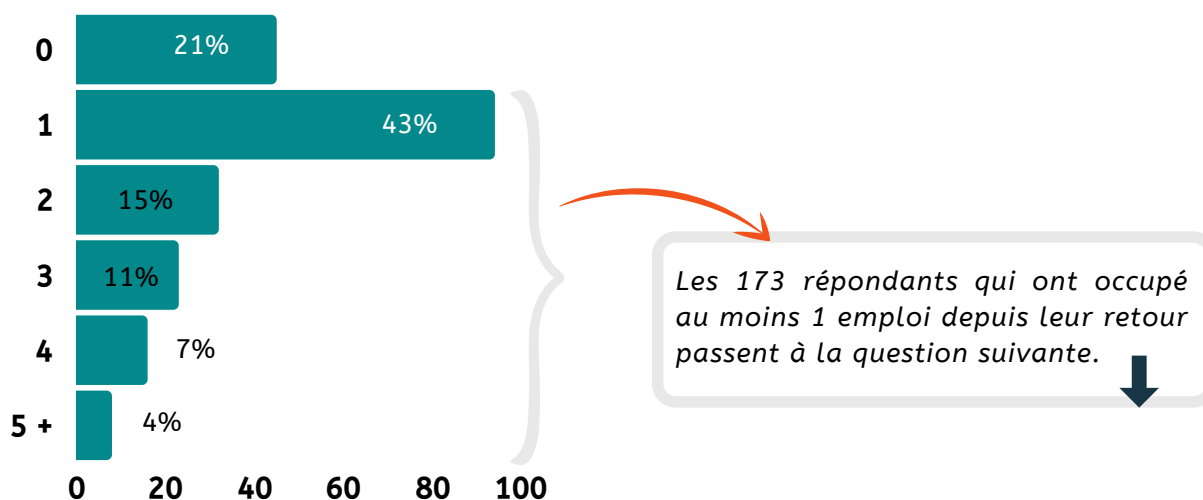
Étais-tu en recherche d'emploi dans le cadre de ton retour ?

340 répondants



Combien d'emploi(s) as-tu occupé depuis ton retour ?

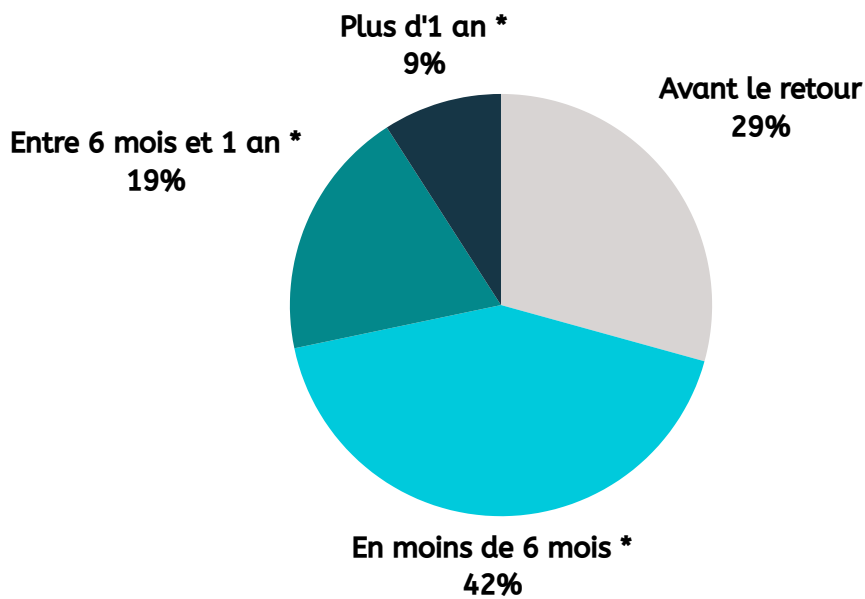
218 répondants



EMPLOI AU RETOUR

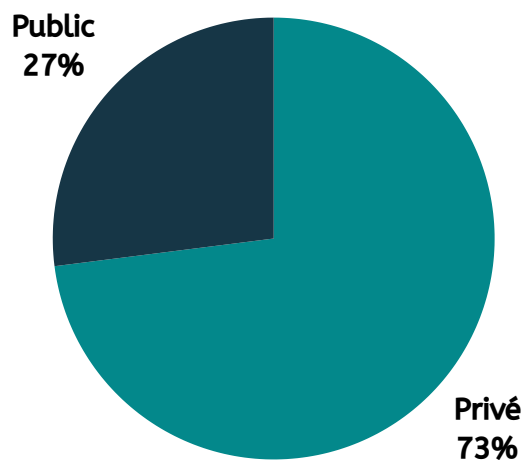
173 répondants

En combien de temps as-tu trouvé ton premier emploi au retour ?



**après le retour*

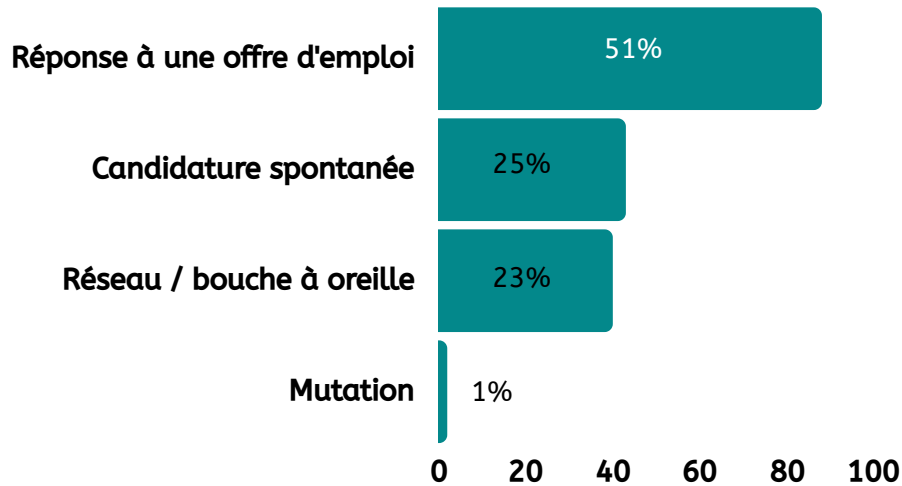
Cet emploi est-il dans le secteur public ou privé ?



EMPLOI AU RETOUR

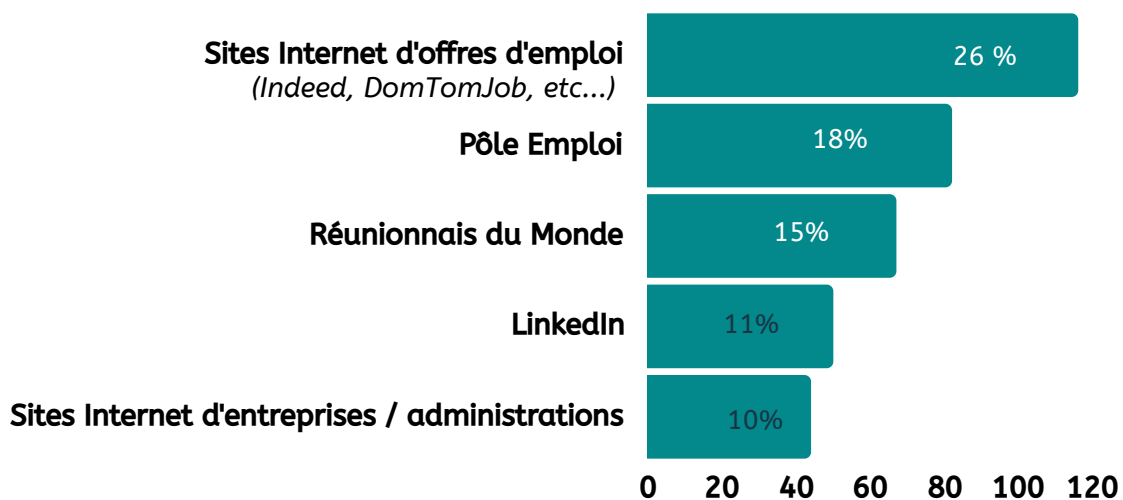
173 répondants

Par quel(s) moyen(s) as-tu trouvé cet emploi ?



Quels outils as-tu utilisé pour ta recherche d'emploi ?

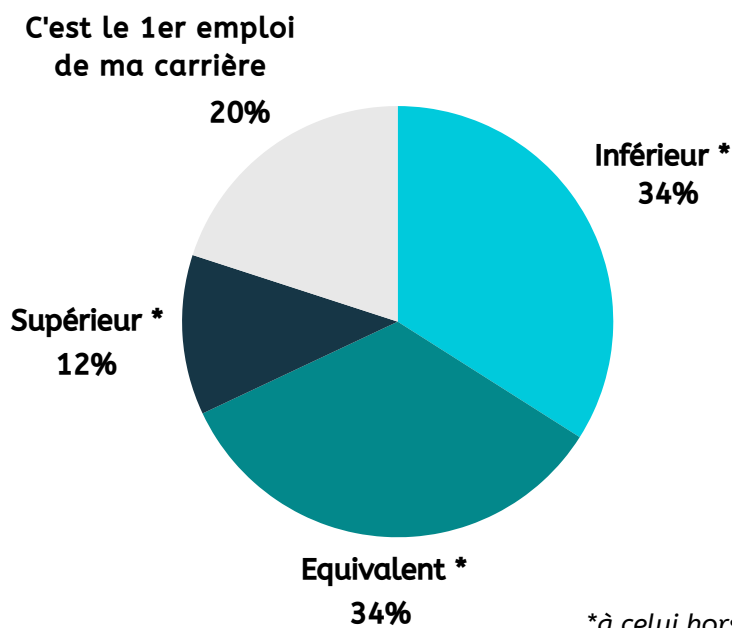
TOP 5 - Question à choix multiples



EMPLOI AU RETOUR

173 répondants

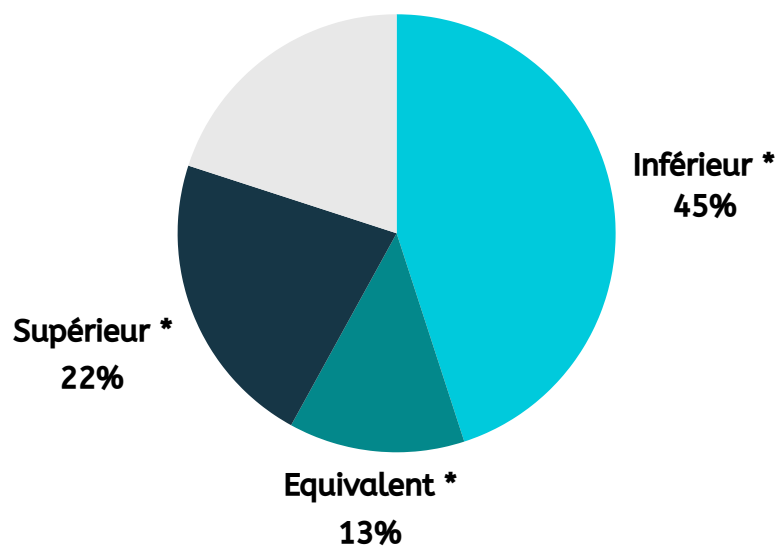
Cet emploi est de niveau...



*à celui hors département, avant le retour

Le salaire de cet emploi est ...

C'est le 1er emploi de ma carrière
20%

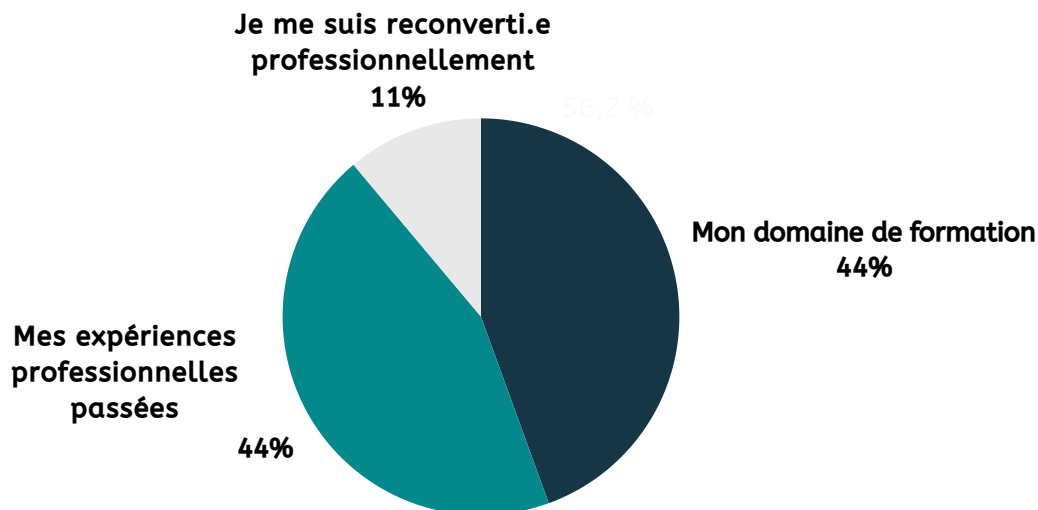


*à celui hors département, avant le retour

EMPLOI AU RETOUR

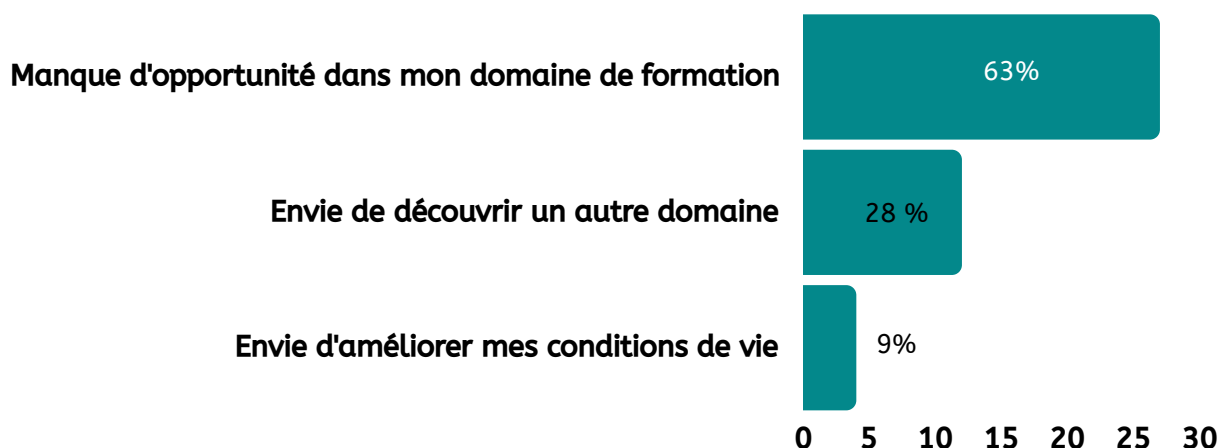
173 répondants

Cet emploi correspond à ...



S'il s'agit d'une reconversion professionnelle, pour quelles raisons as-tu fait ce choix ?

Question à choix multiples

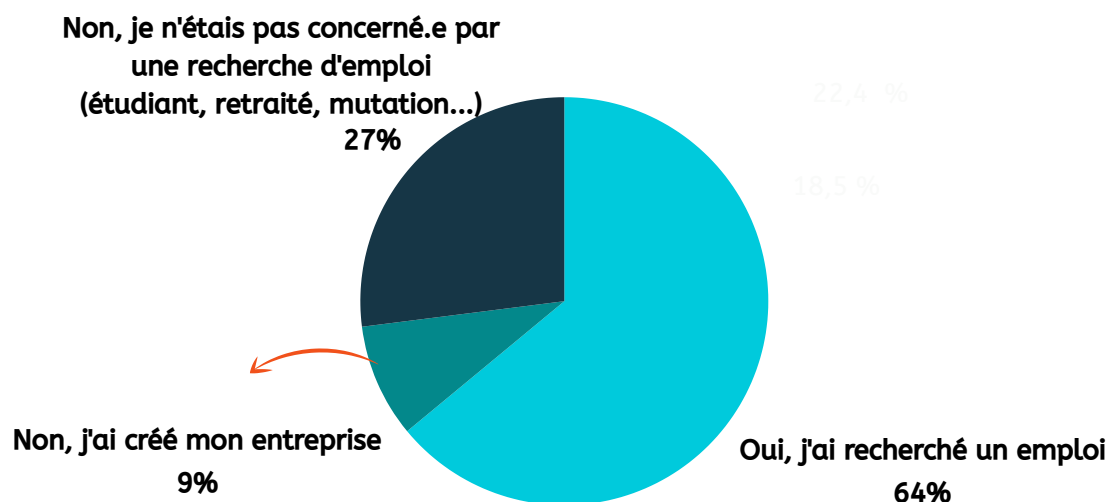


CRÉATION D'ENTREPRISE

31 répondants

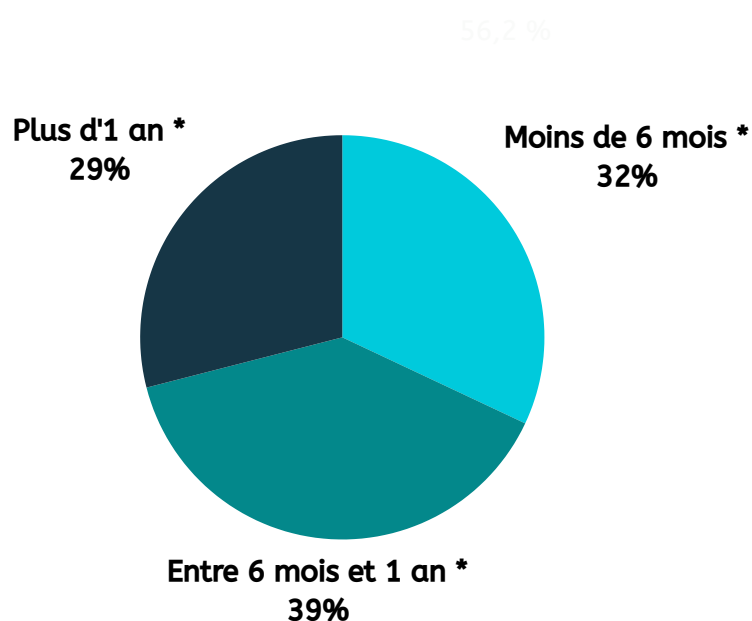
Parmi les 340 personnes de retour, **9% ont créé leur entreprise.**

Étais-tu en recherche d'emploi dans le cadre de ton retour ?



En combien de temps as-tu créé ton entreprise ?

31 répondants



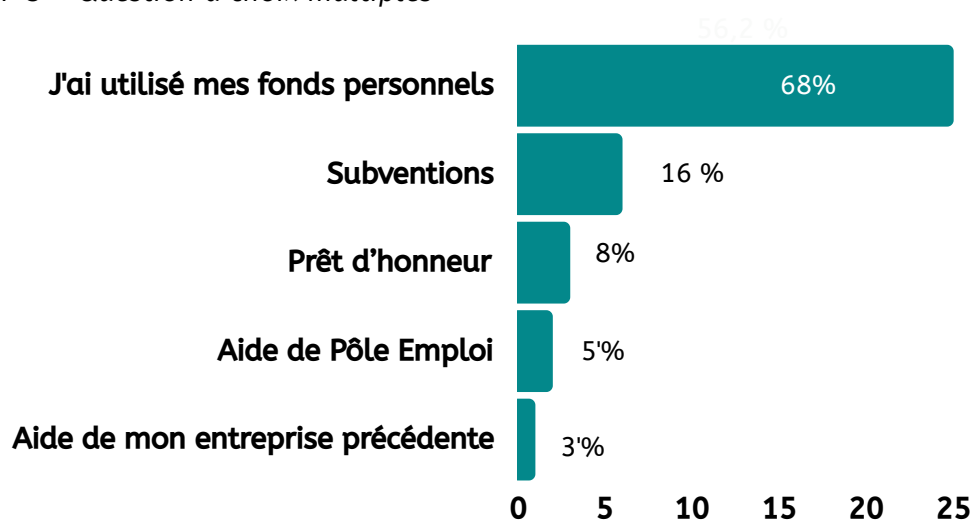
*après le retour

CRÉATION D'ENTREPRISE

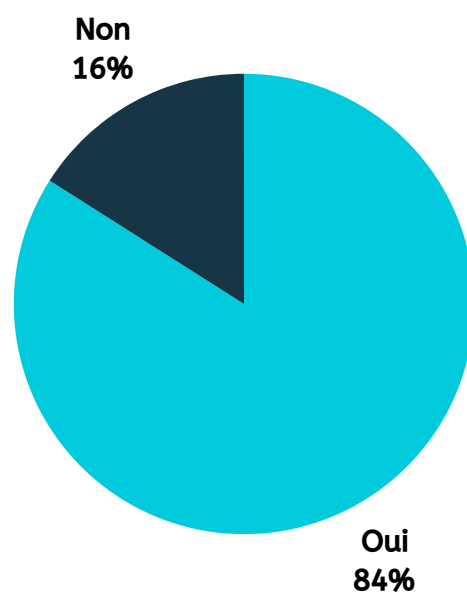
31 répondants

De quelles aides financières as-tu bénéficié pour créer ton entreprise ?

TOP 5 - Question à choix multiples



Est-ce ta première création d'entreprise ?

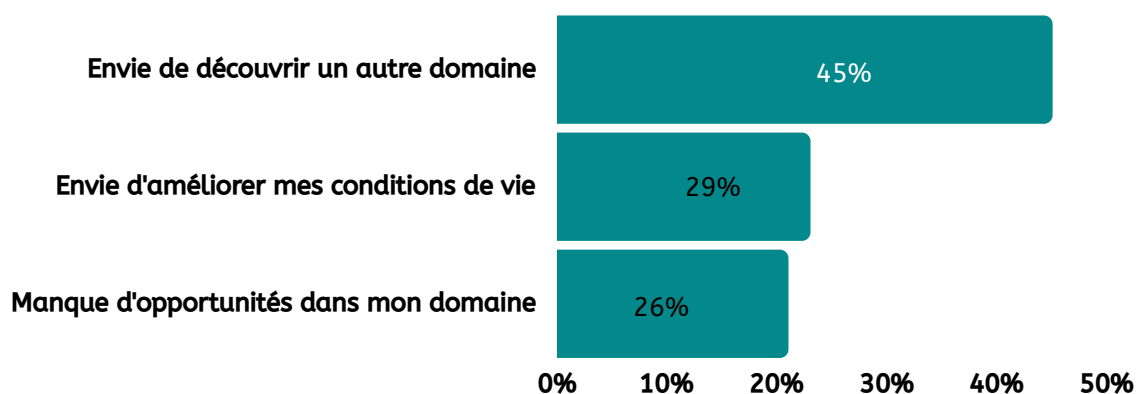


CRÉATION D'ENTREPRISE

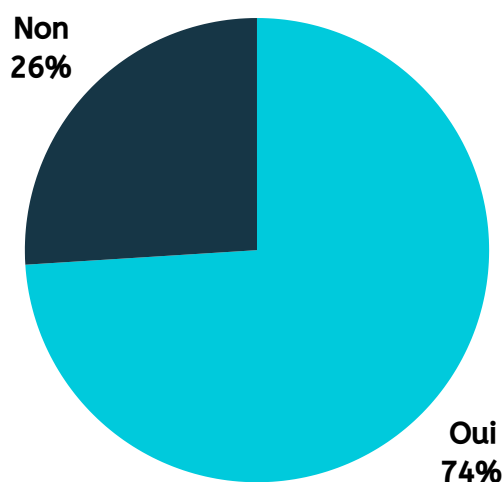
31 répondants

S'il s'agit d'une reconversion professionnelle, pour quelle(s) raison(s) as-tu fait ce choix ?

Question à choix multiples



Ton entreprise existe t-elle toujours ?



EMPLOI / CRÉATION D'ENTREPRISE AU RETOUR

RÉSUMÉ

Les personnes de retour étaient majoritairement en recherche d'emploi lorsqu'elles sont revenues (64%).

Parmi les personnes qui ont décroché un emploi, 29% l'ont trouvé avant de revenir et 42% l'ont trouvé en moins de 6 mois après le retour. Faire son retour au péi sans emploi, implique la plupart du temps de se faire héberger par la famille les premiers mois suivant l'installation, faute de réunir les conditions nécessaires pour se loger.

Celles et ceux qui ont trouvé un emploi mentionnent différents moyens utilisés : si la réponse à une offre d'emploi est majoritaire (51%), les candidatures spontanées (25%) et le réseau / bouche à oreille (23%) tiennent un rôle important.

Les personnes de retour occupent un emploi de niveau équivalent (34%) ou supérieur (12%) par rapport à l'emploi qui était occupé hors département. Cependant, le salaire est inférieur à celui d'avant le retour (45%).

Il faut par ailleurs noter que pour 20% des personnes ayant trouvé un emploi au retour, il s'agit d'un début de carrière professionnelle (premier emploi). L'accompagnement des jeunes diplômés nécessite donc une attention particulière.

L'emploi trouvé est en majorité dans le secteur privé (73%).

Cet emploi correspond au domaine de formation (44%) ou aux expériences professionnelles passées (44%).

Cependant, les personnes qui se sont reconverties professionnellement (11%) l'ont fait principalement par manque d'opportunités dans leur domaine de formation (63%).

Par ailleurs, 9% des personnes de retour ont créé leur entreprise. Dans une faible proportion, certains ont bénéficié d'aides : subventions (16%), prêt d'honneur (8%), aide de Pôle Emploi (5%). La grande majorité des répondants (68%) indiquent ainsi avoir utilisé leurs fonds personnels. Pourtant, pour la plupart, il s'agit d'une première création d'entreprise (84%).

Cela pose la question suivante : quels outils et aides financières pourraient être mobilisés à distance afin de préparer et sécuriser son projet professionnel, que ce soit la recherche d'emploi ou création d'entreprise ?

Conclusion

Trois profils ont répondu à cette enquête : les personnes de retour, les personnes souhaitant rentrer et les personnes ne souhaitant pas rentrer. En les comparant, nous avons pu mettre en évidence des similitudes dans les réponses.

Premièrement, un profil type est majoritairement représenté dans les trois catégories. Il s'agit de personnes âgées d'environ 35 ans diplômées du supérieur, avec une vie professionnelle stable (CDI, Fonctionnaire) et ayant vécu en moyenne plus de dix ans hors département.

Ensuite, en comparant les motivations des personnes déjà rentrées à celles souhaitant rentrer, on peut noter que le rapprochement familial est cité en premier. De plus, l'envie de retrouver la culture réunionnaise et de contribuer au développement de l'île figurent dans le top des réponses.

D'autre part, on constate que les freins au retour sont majoritairement liés à l'emploi, que ce soit pour les personnes souhaitant revenir ou celles ne souhaitant pas revenir. La perception de ces difficultés est la même quel que soit le niveau de diplôme.

Fait intéressant, les répondants des trois panels évoquent également comme frein au retour la réadaptation. En effet, il peut y avoir un sentiment de décalage au retour, en raison des nombreuses années passées hors département, marquées par un départ à un jeune âge.

La plupart des personnes de retour n'ont bénéficié d'aucune aide. Parmi les aides souhaitées, on retrouve l'accompagnement professionnel, l'accompagnement à l'installation ainsi que les aides financières au retour.

Il faut noter que les motivations au retour et les aides attendues sont ordonnées différemment pour les personnes déjà de retour et les personnes souhaitant rentrer, ce qui montre une différence entre la perception et la réalité du retour.

Le retour implique une préparation pour s'insérer tant professionnellement que socialement. Le manque de réseau peut constituer un obstacle au retour, d'où l'initiative de l'association, qui se définit avant tout comme un réseau d'entraide entre les Réunionnais déjà de retour / en projet de retour.

L'association "Réunionnais de retour au péi" souhaite par ailleurs développer un service pour accompagner les projets de retour (recherche d'emploi, création d'entreprise, recherche de logement ...). La création de ce service ne pourra se faire qu'avec le soutien des pouvoirs publics.